


Jagoran Malamai Karatun Hausa

Aji**1**



Jagoran Malamai



Rights and Permission

These materials were created under the Partnership for Learning for All in Nigeria (PLANE) project, funded by UK aid. These materials were adapted from materials developed under three previous UK aid funded programmes in Nigeria - the Education Sector Support Programme in Nigeria (ESSPIN), the Teacher Development Programme (TDP) as well as the Reading and Numeracy Activity (RANA) as part of the Girls' Education Project Phase 3 (GEP3) – and materials from the USAID Addressing Education in Northern Nigeria (AENN) activity. Content from these sources were streamlined into a single materials package and revised to align with the Nigerian National Curriculum and endorsed by the Kano, Kaduna and Jigawa State Governments. These materials are licensed under the Creative Commons Attribution 4.0 International license.

Mallaka da Samarwa

An wallafa wadannan kayan aiki ne a karkashin shirin hadaka don samar da ilmi ga kowa da kowa, wato 'PLANE' da tallafi daga hukumar bayar da tallafi ta kasar Ingila, wato (UK aid). An samar da wadannan kayan aiki ne ta hanyar 'yan sauye-sauye daga kayan aiki uku da hukumar bayar da tallafi ta kasar Ingila (UK aid) ta tallafa wajen aiwatar da su a Nijeriya a baya wato, tallafi ga bangaren ilimi a Nijeriya (ESSPIN) da shirin inganta malami a Nijeriya (TDP) da kuma shirin inganta karatu da lissafi (RANA) wanda aka gudanar karkashin shirin inganta ilimin 'ya'ya mata na 3 (GEP 3), sai kuma kayan aiki na shirin bunkasa ilimi a arewacin Najeriya (AENN) wanda hukumar bayar da tallafi ta kasar Amurka ta yi wato, USAID. An dai tattara bayanan da aka samo daga kayayyakin aiki daban daban da aka ambata a sama zuwa cikin wannan kundin guda ɗaya na kayan aiki wanda masana a fagen ilmi suka tabbatar da dacewarsa da tsarin manhajar koyon karatu da karantarwa ta Nijeriya sannan kuma da amincewar Gwamnatocin Jihohin Kano da Kaduna da Jigawa. Kayan aikin na da lasisi ne a karkashin tsarin bai ɗaya na mallaka mai lamba 4.0 na kasa da kasa.

Wadanda Suka Bayar da Gudunmuwa (List of Contributors)

Suna - Name	Wurin Aiki - Organisation
Federal Partners	
Nafi’u Adamu	Federal Ministry of Education, Abuja
Dr. Aminu Saidu	Nigerian Educational Research & Development Council
Abdurrazak Shehu	Universal Basic Education Board, Abuja
Bala M. Tatama	National Commission for Mass Literacy, Adult & Non-Formal Education
Auwalu Hamza	Partnership to Engage Reform and Learn (PERL), Kano
Kaduna	
Dr. Yahuza Salmanu	Federal College of Education, Zaria
Najmuddeen Alhassan	Federal College of Education, Zaria
Mercy B. Kude	Ministry of Education, Kaduna
Tanko S M Aliyu	State Universal Basic Education Board, Kaduna
Abubakar Umar	State Universal Basic Education Board, Kaduna
Pikawi Iliya Dauda	Kaduna State College of Education, Gidan Waya
Hauwa Maidala	Kaduna State Quality Assurance Authority
Garba Mohammed	LGEA Primary School, Unguwar Dankande, Igabi LGA, Kaduna
Kano	
Dr. Miswaru Bello	Sa’adatu Rimi College of Education, Kano
Zuwaira Yahaya	Sa’adatu Rimi College of Education, Kano
Muhammad Bello Gaya	State Universal Basic Education Board, Kano
Mohammed Yahaya	Kano Educationa Resource Department
Salisu Idris	Ministry of Education, Kano
Amina Umar	State Universal Basic Education Board, Kano
Munzali Mustapha	State Universal Basic Education Board, Kano
Dr. Kabir Hamisu Kura	Community Development Initiative, Kano
Wasila S. Jauro	Hotoro South, Special Primary School, Kano
Umar Shariff Ibrahim	State Universal Basic Education Board, Kano
Ibrahim L. Abdul	Aminu Kano College of Islamic and Legal Studies, Kano
Nuruddeen Dahiru	State Universal Basic Education Board, Kano
Dr. Atika Bala	Aminu Kano College of Islamic and Legal Studies
Dr. Auwalu Halilu	Civil Society Coalition on Education for All (CSAFECA), Kano
Baffa Sale	State Universal Basic Education Board, Kano
Tijjani Haladu B	School Based Management Committee, Kano

Jigawa	
Hamisu Iliya	State Universal Basic Education Board, Jigawa
Abdu Ahmed Ciroma	State Universal Basic Education Board, Jigawa
Dr. Sani Abdullahi	College of Education, Gumel
Dr. Binta U. Umar	College of Education, Gumel
Murtala Bala Sule	Roni Primary School, Roni
Habu Musa Lawal	Ministry of Education, Jigawa
Babangida Haruna	State Universal Basic Education Board, Jigawa
Arma Mohammad	Nasaro Primary School, Gumel
Consultants	
Dahiru Yalwa	Consultant Translator, College of Education, Azare
Dr. Naziru Ibrahim Abbas	Consultant Translator, Usmanu Danfodio University, Sokoto
Adamu Ago Saleh	Consultant Translator, Amadu Bello University, Zaria
Godwin Ondoma	Consultant Graphic Designer
Aliyu Sani Rafindadi	Consultant Graphic Designer
John Norj Akanbi	Consultant Illustrator
PLANE Staff	
Dr. Grace Bila	Inclusion Advisor, PLANE
Hadiza Umar	Gender Equality and Social Inclusion Specialist, PLANE
Lawan Ali Bukar	Technical Officer, Materials Development, PLANE Kaduna
Nura Garba Bakori	Technical Officer, Teacher Professional Development, PLANE Kaduna
Abubakar Umar	Technical Officer, Materials Development, PLANE Kano
Shu'aibu Mohammed Dabo	Technical Officer, Teacher Professional Development, PLANE Kano
Phoebe Mshelia	Technical Officer, Materials Development, PLANE Jigawa
Sulaiman Muhammad Bakori	Technical Officer, Teacher Professional Development, PLANE Jigawa.
Gabriel Yakubu	Maths Officer, PLANE Abuja
Zahra Abubakar Maishanu	Literacy Officer, PLANE Abuja
Innocent Chukwu	Monitoring and Evaluation Specialist, PLANE Abuja
Zainab Isah Arah	State Technical Advisor, Kano
Awal Mohammed	State Technical Advisor, Jigawa
Salim Sadiq	State Technical Advisor, Kaduna
Mustapha B Ahmad	State Team Lead, PLANE Jigawa
Lawan Umar	State Team Lead, PLANE Kano
Diana Agabi	State Team Lead, PLANE Kaduna
Caitlin Downs	HQ Technical Officer, Education
Edward Ishaku	Education Coordinator/ Interim Output 1 lead, PLANE
Emily Koester	HQ Technical Advisor, PLANE

Gabatarwa

An samar da wannan Jagoran Malamin ne tare da tallafin Shirin hadaka domin bunkasa ilmi ga kowa da kowa (PLANE), da Ofishin kula da bayar da tallafi da ci gaba na Kasar Birtaniya (FCDO). Jihohin da a yanzu za a bai wa fifiko su ne jihohin Kano da Kaduna da kuma jihar Jigawa. Har wa yau, wannan Jagoran Malamin ya samu sanya albarkar masu fada- a-ji a harkar ilmi tun daga matakin Gwamnatin Tarayya da na jihohi. Hukumomi kamar Majalisar gudanar da bincke da ci gaban ilmi NERDC da Hukumar lura da shirin bayar da ilmi na bai daya ta kasa UBEC da Ma'aikatum kula da ilimi na jihohi da kuma hukumomin bayar da ilmi na bai daya da ke jihohin Kano da Kaduna da Jigawa duk sun sanya wa Jogarar albarka.

Yadda za a yi amfani da Jagoran Malamai

Wannan Jagoran Malamin na dauke ne da tsarin gabatar da darussan karatun Hausa a kowacce rana. Bugu da kari, tsarin karantar da darasin karatun Hausa da ke cikin Jagoran ya yi daidai da tsarin manhajar karantarwa da Majalisar gudanar da bincke da ci gaban ilmi ta kasa wato, NERDC ta amince da shi. Tsarin gabatar da darussan karatu kamar dai yadda yake kunshe a cikin Jagoran, yana dauke da tsarin darussan ne na tsawon makwanni talatin da shida (36). Haka kuma, an rarraba wadannan darussan ne zuwa zango uku na shekarar karatu. Kowanne mako na dauke da adadin yawan darussa biyar. Darussan da za a gabatar a mako na shida da mako na goma sha biyu na kowanne zangon karatu sun kunshe waiwaye ne a kan darussan da aka gabatar a baya da kuma auna fahimtar dalibai.

Shi dai tsarin gudanar da darasin yana dauke ne da sassaukar hanyar koyarwa da ta kunshe Fara darasi da yin waka da Koyo da Bayyanawa da Aikin Gida. Wannan tsarin yana saukaka koyo da koyarwa sannan ya samar da yanayin maimaici mai sauki ga dalibai.

- **Fara darasi:** Fara darasi da motsa jiki ko rera waka wata dabara ce ko salo na janyo hankalin dalibai kafin a fara aiwatar da darasin wannan rana. Irin wannan dabara ko salo kan kunshe rera waka ko wasan kacici-kaci da kuma duba aikin gidan da aka bai wa dalibai su yi a gida.
- **Koyo:** Ita dai wannan dabara tana taimaka wa dalibai ne wajan fahimtar wasu sababbin dabarun koyon karatu. Wannan tsarin koyon, malami ne ke jan linzamin gabatar da sabuwar dabarar koyon.
- **Gwaji:** Wannan salo na nuna kwarewa da fahimtar dalibai kan abin da aka koyar. Kuma yakan ba daliban dama ta musamman domin su kwakwayi aiwatar da wannan sabuwar hanyar koyo kamar dai yadda malamin nasu ya/ta kwatanta musu. Salon gwajin yakan kunshe dalibai ne ke tafiyar da komai a yayin da Malami zai/za ta sanya ido ya/tana ganin abin da kowa ke yi.
- **Bayyanawa:** Wannan salon na bai wa dalibai damar bayyana abin da suka koya daga darasin da malami ya koyar. Hakan, zai ba Malaman zarafin gane ko daliban sun fahimci darasin da aka yi ko a'a.
- **Aikin Gida:** Wani salo ne da Malami kan bai wa dalibai aiki su yi a gida. Yana da matuƙar muhimmanci Malamai su riƙa karfafa wa dalibansu gwiwa da su riƙa yin aikin gidan da aka ba su saboda ci gaban ilmin yara yakan ta'allaka ne ga irin karin nazari da koyo da daliban kan yi bayan a tashi daga makaranta.

Muna fata wannan Jagora zai taimaka wa Malamai su riƙa gabatar da darussa nagartattu da zai ba yara damar bayar da gudumawarsu a lokacin koyar da darussa. Har wa yau, ana buƙatar Malamai su yi amfani da hikima da basirarsu don kara saukaka wa dalibai fahimtar abin da suke koyar da su.

Muhimman Bangarorin koyon karatu

Tsarin karantar da kyakkyawan darasin koyon karatu na kunshe da bangarori muhimman kamar haka:

Bangare	Ma'ana	Dabarun Koyarwa
Sanin sautukan harshe	Sauraron yadda sautukar harshe ke fitowa	<ul style="list-style-type: none"> Furta wata kalma sannan a umarci dalibai su tafa yawan adadin gabar kamar yadda suka ji. Furta wata kalmomi daban-daban sannan a umarci dalibai su gano wata fitacciyar gaba daga cikin sautin gabobin da suka ji
Salon gano dangatakar sauti da rubutacciyar kalma	Fahimtar iya gano dangatakar da ke tsakanin sauti da rubutacciyar kalma.	<ul style="list-style-type: none"> A yi amfani da katunan nune da ke dauke da Haruffa da Gabar kalmomi daban daban don auna fahimtar dalibai. Umarci dalibai su hada gabobin kalma daban dabam su gina kalmomi.
Kwarewa a Karatu	Salon iya karanta kalmomi cikin hanzari kuma daki-daki kuma su bayar da ma'ana	<ul style="list-style-type: none"> Umarci dalibai su yi ta maimaita karanta wani labari. Karfafa wa daliban gwiwa da kowannensu ya/ta karanta shi/ita kadai ko a rukunin mutane biyu ko fiye A bai wa dalibai karatun labari daban dabam domin kara kwarewa a koyon karatu.
Sababbin kalmomi	Fahimtar ma'anonin Sababbin/baki/kebabun kalmomi	<ul style="list-style-type: none"> A koya wa dalibai sunaye da ma'anar sababbi/baki/kebabun kalmomi kuma a koya musu yadda za su gano ire-irensu a cikin labari. Yi amfani da daya daga cikin ire-iren wadannan sababbi/baki/kebabun kalmomi a cikin jimla sannan a umarci dalibai su gano ma'anarta
Auna Fahimta	Fahimtar abinda aka karanta	<ul style="list-style-type: none"> Umarci dalibai su karanta wani labari sannan a yi musu tambaya a kan labarin da suka karanta. Umarci dalibai su karanta wani labari sannan su danganta labarin da rayuwarsu
Kwarewa a magana cikin harshe	Iya isar da sako ta hanyar magana a cikin harshe	<ul style="list-style-type: none"> Umarci dalibai su saurara da kyau don jin labarin da za a karanta musu. Sannan sai a yi musu tambaya a kan labarin da suka ji. A nuna wa dalibai hoto sannan a umurci su bayyana abin da suka gani a cikin hoton.
Rubutu	Iya samar da rubutu mai kyau da nagarta.	<ul style="list-style-type: none"> Koya wa dalibai yadda za su iya rubuta babban harafi da karamin harafi ta yin amfani da layukan da ke cikin littafin rubutunsu. Koya wa dalibai yadda za su riƙa bayar da tazara a tsakanin rubutun kalma da kalma. Koya wa dalibai inda ake sanya aya ko alamar tambaya ko sauran alamomin rubutu.

Dokoki na bai-ɗaya don shigar da dukkan dalibai a cikin darasi

1. A rika kiran ɗalibai da sunayensu a yayin da za su amsa tambaya ko domin su gwada yin wasan kwaikwayo na wani labari.
2. A lokacin da ake zazzagayawa a cikin aji domin tallafawa ɗalibai da auna fahimtarsu, a tabbata ana sauya ɗaliban da ake tambaya a kowace rana domin a bai wa kowa dama ya faɗi amsarsa.
3. Idan ɗalibai suna shan walaha wajen fahimtar darasi, yi amfani da wasu dabarun koyarwar da za su sauka fahimta, a kuma rika yabawa ɗalibai akai- akai.

Kai ɗauki ga bukatun Dalibai

1. ***Idan dalibai suna da matsalar gani (ido). Sai...***
 - A sauya masu wurin zama zuwa gaban aji.
 - A haɗa su da wani/wata ɗalibi/ɗaliba a matsayin aboki, wanda za su rika tallafa masu wajen fahimtar aikin da aka bayar kafin su fara aiwatar da aikinsu na su kadai.
2. ***Idan dalibai suna fama da matsalar saurare (ji) a lokacin aka ke magana da su, sai..***
 - A tabbata ana kallon ɗalibai a lokacin da ake rera waƙoƙi, kuma a daina ba su baya.
 - Umurci ɗalibai su kalli bakinka/ki a lokacin da ka/kike furta kalmomin da ke cikin waƙar.
 - A nuna hoton da ke jikin waƙar domin taimaka wa ɗalibai su fahimci abin da waƙar ta kunsu.
3. ***Idan dalibai suna bukar karin taimako da zai sa su kewaye a cikin aji, sai...***
 - A takaita neman kayan aikin a muhallin da ɗalibai suke.
 - Dalibai za su iya jagorantar rera waƙa a lokacin da aikin ke gudana daga kowane ɓangare na aji. Daliban da ke jagorantar waƙar za su tsaya a rukuninsu yayin da sauran ɗaliban aji za su juya fuskokinsu gare su.
 - A rika zagayawa a cikin aji a lokacin da ake koyarwa. Duk da cewa Allo yana gaban aji, ba tilas bane kowane gwaji da malami zai yi sai ya kasance a gaban allo ba.
4. ***Idan dalibai suna bukar karin tallafi domin mayar da hankali ga aikin da aka basu. Sai...***
 - A jawo hankalinsu zuwa ga allo, a kan duk wani zane ko hoton da zai tallafawa darasin.
 - A lokacin rera waƙa, nuna kowace kalma ko hoto da ke da alaƙa da waƙar, musamman a yayin rera sabuwar waƙa a karon farko.
 - A bai wa ɗaliban da ba sa mayar da hankali wani aiki na musamman a cikin aji ko a rukuninsu domin karfafarsu su mayar da hankali a kan aikin aji.
 - A karfafa haɗa ɗalibai kanana da manya wuri ɗaya, domin su tallafa masu shiga a cikin aikin da aka ba su.

Zango na 1

Manufofi: Dalibai za su iya gane harafin **N n**, kuma su iya jera wake ko duwatsu wajen hada harafin.

Kayan Aiki: Littafan karatun dalibai da kuma wake ko duwatsu

Lokaci: Minti 35

Fara Darasi

1. Wakar Tsafta (Minti 5)

- Ⓜ • Rera wakar tare da kwatanta motsin jikin wakar.
- Rera wakar yayin da ka/kike nuna kalmomin.
- Ⓜⓓ • Rera wakar da dalibai tare da kwatanta motsin jikin wakar.
- ⓓ • Umurci daya daga cikin dalibai ya/ta rika nuna kalmonin yayin da sauran dalibai ke rera wakar tare da motsin jiki.

✓ 2. Duba aikin gida (Minti 5)

Umurci dalibai da su daga littafansu sama, su nuna aikinsu.

A bayar da sakamako da karfafa gwiwa.

Koyo

3. Sunan harafi (Minti 10)

- Ⓜ • Rubuta **N n** a kan allo.
- **Ka/ki ce:** *A yau za mu koyi harafin N.*
- A nuna harafin sannan a fadi sunansa sau uku: *Sunan harafin N, kamar a cikin kalmar noma. Noma, noma, noma!*
- Ⓜⓓ • Umurci dalibai da ku yi motsin jikin harafin tare.
- ⓓ • Umurci dalibai su yi motsin jikin harafin su kadai.
- Jagoranci dalibai zuwa ga sashen akwati a shafi na **6** cikin littafinsu. Umurce su da su nuna harafin su kuma maimaita furta sunan harafin.
- **Ka/ki ce:** *Sunayen Nafisa da Nura na farawa da wannan harafin. Ko za ku iya tuna wani suna da ke farawa da harafin N?*
- Rubuta sunayen da dalibai suka bayar a kan allo. Bayan an rubuta sunan, sai a nuna wa dalibai harafin **N** da ke ciki.

N n

Gwaji

4. Hada haruffa (Minti 10)

- Ⓜ • Nuna wa dalibai yadda ake hada harafin **N n** da wake ko duwatsu, ta hanyar rubutu a kan allo.
- Ⓜⓓ • Umurci dalibai su zauna cikin kanaan rukunai. A ba kowane rukuni wake ko duwatsu.
- ⓓ • Umurci dalibai a kowane rukuni su hada babban harafi da waken ko duwatsun.
- Umurci dalibai a kowane rukuni su hada karamin harafi da waken ko duwatsun.



Bayyanawa

✓ 5. Bayyana fahimta (Minti 5)

- Umurci dalibai da su duba misalai masu kyau na aikin daga wasu rukunai.
- Idan akwai sauran lokaci, a zabi wani labari daga cikin kundin labarai, a karantawa dalibai.

Aikin Gida

Umurci dalibai da su hada harafin **N n** da wake ko duwatsu a gida.

Manufofi: Dalibai za su iya karantawa da kuma rubuta harafin **N n**

Kayan Aiki: Littafan karatun dalibai da fensira da kuma littafan rubutu

Lokaci: Minti 35

Fara Darasi

1. Wakar Tsafta (Minti 3)

- Ⓜ • Rera wakar tare da dalibai yayin da ka/kike nuna kalmomin.
- ⓓ • Umurci daya daga cikin dalibai ya/ta rika nuna kalmonin yayin da sauran dalibai ke rera wakar tare da kwatanta motsin jiki.

✓ 2. Duba aikin gida (Minti 1)

Umurci dalibai da su daga hannunsu sama idan sun haɗa harafin a gida da wake ko duwatsu. A tafa wa daliban.

Koyo

3. Sunan harafi (Minti 6)

N n

- Ⓜ • Rubuta **N n** a kan allo.
- ⓓ • **Ka/ki ce:** *Mu yi motsin jikin harafin da muka koya a jiya. Sunan harafin N, kamar a cikin kalmar: **noma. Noma, noma, noma!***
 - **Ka/ki ce:** *Jiya mun yi tunanin sunayen da suka fara da N. A koyaushe ana amfani da babban harafi wajen rubuta sunaye. Sannan ana amfani da kananan haruffa wajen rubuta sauran kalmomi.*
- ⓓ • **Ka/ki ce:** *Kalmar **noma** na farawa da harafin n. Wadanne kalmomi kuma ke farawa da harafin n?*
 - Rubuta kalmomin da dalibai suka bayar a kan allo. Bayan an rubuta kalmar, sai a nuna wa dalibai harafin **n** da ke ciki.

Gwaji

4. Hada haruffa (Minti 15)

- Ⓜ • Umurci dalibai da su buɗe littafan rubutunsu, su kuma ɗauko fensiransu.
 - Zana layukan rubutu a kan allo, sannan a rubuta harafin **N** tare da yin bayanin matakan rubutun.
- ⓓ • Umurci dalibai da su tashi tsaye, su rubuta harafin a iska tare da kai/ke.
- ⓓ • Umurci dalibai su daga fensiransu, sannan su rubuta harafin a cikin littafansu na rubutu.
- Ⓜ • Maimaita wadannan matakan da harafin **n**.
- ⓓ • Dalibai su rubuta babba da karamin harafin gwargwadon yadda za su iya.
 - Zagaya domin taimakawa daliban. Yi musu bayanin cewa za su iya taimaka wa junansu.

Bayyanawa

✓ 5. Bayyana fahimta (Minti 10)

- Umurci dalibai da su daga littafansu sama, su nuna abin da suka rubuta.
- Nuna misalin rubutu mai kyau na daya daga cikin dalibai. Nemi dalibai su gano me ya sa rubutun ya yi kyau.
- Umurci daya daga cikin dalibai da ya/ta rubuta haruffan a kan allo.
- Idan akwai sauran lokaci, a zaɓi wani labari a karanta wa dalibai.

Aikin Gida

Umurci dalibai da su rubuta haruffan a gida. Su cika layi 3 na littafin rubutunsu.

Manufofi: Dalibai za su iya karantawa da kuma rubuta harafin **N**

Kayan Aiki: Littafan karatun dalibai da fensira da kuma littafan rubutu

Lokaci: Minti 35

Fara Darasi

1. Wakar Tsafta (Minti 3)

- Ⓜ • Rera wakar tare da dalibai yayin da ka/kike nuna kalmomin.
- Ⓣ • Umurci daya daga cikin dalibai ya/ta rika nuna kalmonin yayin da sauran dalibai ke rera wakar tare da kwatanta motsin jiki.
- Umurci dalibai da su gano harafin **N** a cikin wakar.

✓ 2. Duba aikin gida (Minti 3)

Umurci dalibai su daga littafansu sama, su nuna aikinsu. Yaba wa daliban da suka kammala aikin a kuma karfafa musu gwiwa.

Koyo

3. Bambance sautukan gabobi (Minti 2)

- Ⓜ • **Ka/ki ce:** *Yanzu za mu yi wasan saurare. Zan furta wasu kalmomi daya bayan daya. Idan kalmar na da gabar “na” to sai ku daga babban yatsanku ya kalli sama. Idan kuma babu, sai babban yatsanku ya kalli kasa: nama, tsalle, nakiya, nasara, rawa.*

4. Karatun gabar kalma (Minti 5)

- Ⓜ • **Ka/ki ce:** *Yau za mu hada haruffa domin mu gina gabar kalma. Ku bude littafanku zuwa shafi na 6.*
- Rubuta: **na**
- Fadi sunan kowane harafi a wannan gabar, sannan ka/ki karanta ta.
- Ⓣ • Jagoranci dalibai zuwa ga sashen da'ira a cikin littafansu, sai a maimaita matakin da littafin karantun dalibai.
- Ⓜ • A sake maimaita wadannan matakan da gabar kalmar **an**.

Gwaji

5. Katunan nune (Minti 7)

n a

- Ⓜ • Nuna katuna dauke da haruffan **n** da **a**. Umurci dalibai su fadi sunan kowane harafi.
- Ⓣ • Hada katunan domin samar da gabar kalma. Nemi dalibai da su karanta gabar da aka samar.
- Kira dalibai su fito a ra'ayin kansu zuwa gaban aji, su samar da gabobin kalma don 'yan aji su karanta.

6. Rubutun gabar kalma (Minti 10)

- Ⓜ • Zana layukan rubutu a kan allo, sai a rubuta gabar kalmar **na**.
- Ⓣ • Umurci dalibai da su rubuta gabar kalmar a cikin littafansu na rubutu. Zagaya domin taimaka wa daliban.
- Ⓜ • Maimaita wadannan matakan da gabar kalmar **na**.

Bayyanawa

✓ 7. Bayyana fahimta (Minti 5)

- Nuna misalin rubutu mai kyau na daya daga cikin dalibai. Nemi dalibai su gano me ya sa rubutun ya yi kyau.
- Rubuta wata gabar kalma a kan allo. Nemi dalibai da su karanta gabar kalma. Maimaita matakin da wata gabar kalma ta daban.

Aikin Gida

Umurci dalibai da su rubuta haruffan a gida. Su cika layi 3 na littafin rubutunsu.

Manufofi: Dalibai za su iya karanta kalmomi masu d'auke da harafin **N**

Kayan Aiki: Littafan karatun dalibai da kuma katunan nune

Lokaci: Minti 35

Fara Darasi

1. Wakar Tsafta (Minti 3)

- Ⓜ • Rera wakar tare da dalibai yayin da ake nuna kalmomin.
- Rera wakar da dalibai tare da kwatanta motsin jikin wakar.
- Ⓧ • Umurci dalibai da su gano harafin **N** a cikin wakar.

2. Duba aikin gida (Minti 3)

Umurci dalibai su daga littafansu sama, su nuna aikinsu. Yaba wa daliban da suka kammala aikin.

Koyo

3. Bambance sautukan gabobi (Minti 2)

- Ⓜ • **Ka/ki ce:** *Yanzu za mu yi wasan saurare. Zan furta wasu kalmomi, ina so ku tafa yawan gabobin kalmar, sannan ku nuna yawansu da yatsunku: **Nana, noma, Nafisa, nama***

4. Karatun kalma (Minti 10)

- Ⓜ • **Ka/ki ce:** *Yau za mu hada gabobin kalma domin mu gina kalmomi. Ku buɗe littafanku zuwa shafi na 6.*
 - Rubuta: **Nana**
 - Nuna kalmar a kan allo. Karanta kowace gaba a bayyane, sannan ka/ki karanta kalmar.
- Ⓧ • Umurci dalibai da su karanta kalmar tare da kai/ke a kan allo da kuma a cikin littafansu.
- Ⓜ • Maimaita waɗannan matakan da ana. Dalibai su nuna kalmomin a lokacin da suke karatun.

Gwaji

5. Katunan nune (Minti 10)

- Ⓜ • Nuna katunan nune. Nemi dalibai su faɗi sunan kowace gaba.

na	na
a	na

 - Hada katunan domin samar da kalma. Nemi dalibai su karanta kalmar da aka samar.
- Ⓧ • Kira dalibai su fito a ra'ayin kansu zuwa gaban aji, su samar da kalmomi daga katunan don 'yan aji su karanta.

Bayyanawa

6. Bayyana fahimta (Minti 2)

- **Ka/ki ce:** *Zan faɗi wata kalma sai ku nuna ta a cikin littafinku, daga nan sai ku duba amsarku da ta abokan zamanku.*
 - Zagaya cikin aji ka/ki duba ayyukansu, yayin da ka/kike faɗin kalmomin.
 - **Ka/ki ce:** Ko wannan hoton ya tuna muku da wani bangare na rayuwarku? Ta yaya?

7. Tattaunawa a kan hotuna (Minti 5)

- Ⓜ • **Ka/ki ce:** Ku duba hoton da ke cikin littafanku na karatu. Me ke faruwa a cikin hoton?
 - **Ka/ki ce:** Ko ya tuna muku da kalmomin da muka koya? Waɗanne kalmomi ne?

Aikin Gida

Umurci dalibai su rubuta kalmomin darasin a gida. Su cika layi uku na littafin rubutunsu.

Manufofi: Dalibai za su iya bitar muhimman bayanai da kuma amsa tambayoyi a kan labari.

Kayan Aiki: Kundin labaran karatu a bayyane

Lokaci: Minti 35

Fara Darasi

1. Wakar Tsafta (Minti 3)

- Ⓜ • Rera wakar tare da dalibai yayin da ake nuna kalmomin.
- ⓓ • Umurci daya daga cikin dalibai ya/ta rika nuna kalmonin yayin da sauran dalibai ke rera wakar tare da kwatanta motsin jiki.

✓ 2. Duba aikin gida (Minti 3)

Umurci dalibai su daga littafansu sama, su nuna aikinsu. Yaba wa daliban da suka kammala aikin.

Bitu

2. Bitu da gwaji (Minti 12)

- Ⓜ • **Ka/ki ce:** *Yau za mu yi gwaji da bitar abubuwan da muka koya a wannan makon.*
 - Rubuta rukuni na haruffa da gabobi da kuma kalmomi a kan allo. A tabbatar a kalla harafi ko gaba ko kalma daya na da dan'owa a cikin akwatin.
- Ⓜ • Nuna kowane sannan a nemi dalibai su karanta su.
- ⓓ • Kira dalibai su zo gaban aji, su ja layi tsakanin wafanda suke iri daya a cikin kowane akwati.

n	a	an	a
N	n	na	na
ana		Nana	
Nana		na	

Saurare

5. Karatun labari a bayyane (Minti 10)

- Ⓜ • Zabi labari daga cikin kundin labarai. Karanta taken, sannan ka/ki nuna hoto, sai a tambayi dalibai su yi hasashen abin da labarin ya kunsu.
 - Koyar da sababbin kalmomi biyu da aka tura.
 - Karanta labarin a bayyane tare da nuna alamomin sosa rai. Tsaya sau daya ko biyu a tambayi dalibai a kan abin da suka ji ko kuma abin da suke tunanin zai faru a gaba cikin labarin.

Bayyanawa

✓ 6. Auna fahimta (Minti 7)

- A tambaye su ko hasashensu ya yi daidai.
- A yi wa dalibai tambayoyin auna fahimta a kan labarin.
- A tambayi dalibai wafanne sababbin kalmomi suka koya a cikin labarin. Dalibai su yi bayanin abin da kalmomin suke nufi kuma su yi amfani da su a cikin jimla.

Aikin Gida

- Umurci dalibai da su bayar da labarin ga wasu abokansu ko kuma 'yan'uwansu a gida.
- Umurci dalibai su cika sashen "karin gwaji" a cikin littafin karatunsu tare da taimakon abokansu ko 'yan'uwansu a gida.

Manufofi: Dalibai za su iya gane harafin **K k**, kuma su iya jera wake ko duwatsu wajen haɗa harafin.

Kayan Aiki: Littafan karatun ɗalibai da kuma wake ko duwatsu

Lokaci: Minti 35

Fara Darasi

1. Wakar Tsafta Tsafta (Minti 5)

- Ⓜ • Rera wakar tare da kwatanta motsin jikin wakar.
 - Rera wakar yayin da ka/kike nuna kalmomin.
- Ⓜⓓ • Rera wakar da ɗalibai tare da kwatanta motsin jikin wakar.
- ⓓ • Umurci ɗaya daga cikin ɗalibai ya/ta riƙa nuna kalmonin yayin da sauran ɗalibai ke rera wakar tare da motsin jiki.

✓ 2. Duba aikin gida (Minti 5)

Umurci ɗalibai da su daga littafansu sama, su nuna aikinsu. A bayar da sakamako da karfafa gwiwa.

Koyo

3. Sunan harafi (Minti 10)

K k

- Ⓜ • Rubuta **K k** a kan allo.
 - **Ka/ki ce:** A yau za mu koyi harafin **K**.
 - A nuna harafin sannan a fadi sunansa sau uku: *Sunan harafin **K**, kamar a cikin kalmar **kama. Kama, kama, kama!***
- Ⓜⓓ • Umurci ɗalibai da ku yi motsin jikin harafin tare.
- ⓓ • Umurci ɗalibai su yi motsin jikin harafin su kaɗai.
 - Jagoranci ɗalibai zuwa ga sashen akwati a shafi na **8** cikin littafinsu. Umurce su da su nuna harafin su kuma maimaita furta sunan harafin.
 - **Ka/ki ce:** *Sunayen **Kabiru da Karima** na farawa da wannan harafin. Ko za ku iya tuna wani suna da ke farawa da harafin **K**?*
 - Rubuta sunayen da ɗalibai suka bayar a kan allo. Bayan an rubuta sunan, sai a nuna wa ɗalibai harafin **K** da ke ciki.

Gwaji

4. Haɗa haruffa (Minti 10)



- Ⓜ • Nuna wa ɗalibai yadda ake haɗa harafin **K k** da wake ko duwatsu, ta hanyar rubutu a kan allo.
- Ⓜⓓ • Umurci ɗalibai su zauna cikin kananan rukunai. A ba kowane rukuni wake ko duwatsu.
- ⓓ • Umurci ɗalibai a kowane rukuni su haɗa babban harafi da waken ko duwatsun.
 - Umurci ɗalibai a kowane rukuni su haɗa karamin harafi da waken ko duwatsun.

Bayyanawa

✓ 5. Bayyana fahimta (Minti 5)

- Umurci ɗalibai da su duba misalai masu kyau na aikin daga wasu rukunai.
- Idan akwai sauran lokaci, a zaɓi wani labari daga cikin kundin labarai, a karantawa ɗalibai.

Aikin Gida

Umurci ɗalibai da su haɗa harafin **K k** da wake ko duwatsu a gida.

Manufofi: Dalibai za su iya karantawa da kuma rubuta harafin **K k**

Kayan Aiki: Littafan karatun dalibai da fensira da kuma littafan rubutu

Lokaci: Minti 35

Fara Darasi

1. Wakar Tsafta Tsafta (Minti 3)

- Ⓜ • Rera wakar tare da dalibai yayin da ka/kike nuna kalmomin.
- Ⓧ • Umurci daya daga cikin dalibai ya/ta riƙa nuna kalmonin yayin da sauran dalibai ke rera wakar tare da kwatanta motsin jiki.

✓ 2. Duba aikin gida (Minti 1)

Umurci dalibai da su daga hannunsu sama idan sun hada harafin a gida da wake ko duwatsu. A tafa wa daliban.

Koyo

3. Sunan harafi (Minti 6)

K k

- Ⓜ • Rubuta **K k** a kan allo.
- Ⓧ • **Ka/ki ce:** *Mu yi motsin jikin harafin da muka koya a jiya. Sunan harafin **K**, kamar a cikin kalmar: **kama. Kama, kama, kama!***
 - **Ka/ki ce:** *Jiya mun yi tunanin sunayen da suka fara da **K**. A koyaushe ana amfani da babban harafi wajen rubuta sunaye. Sannan ana amfani da kananan haruffa wajen rubuta sauran kalmomi.*
- Ⓧ • **Ka/ki ce:** *Kalmar **kaza** na farawa da harafin **k**. Wadanne kalmomi kuma ke farawa da harafin **k**?*
 - Rubuta kalmomin da dalibai suka bayar a kan allo. Bayan an rubuta kalmar, sai a nuna wa dalibai harafin **k** da ke ciki.

Gwaji

4. Rubutun harafi (Minti 15)

- Ⓜ • Umurci dalibai da su buƙe littafan rubutunsu, su kuma dauko fensiransu.
 - Zana layukan rubutu a kan allo, sannan a rubuta harafin **K** tare da yin bayanin matakan rubutun.
- Ⓧ • Umurci dalibai da su tashi tsaye, su rubuta harafin a iska tare da kai/ke.
- Ⓧ • Umurci dalibai su daga fensiransu, sannan su rubuta harafin a cikin littafansu na rubutu.
- Ⓜ • Maimaita wadannan matakan da harafin **k**.
- Ⓧ • Dalibai su rubuta babba da karamin harafin gwargwadon yadda za su iya.
 - Zagaya domin taimakawa daliban. Yi musu bayanin cewa za su iya taimaka wa junansu.

Bayyanawa

✓ 5. Bayyana fahimta (Minti 10)

- Umurci dalibai da su daga littafansu sama, su nuna abin da suka rubuta.
- Nuna misalin rubutu mai kyau na daya daga cikin dalibai. Nemi dalibai su gano me ya sa rubutun ya yi kyau.
- Umurci daya daga cikin dalibai da ya/ta rubuta haruffan a kan allo.
- Idan akwai sauran lokaci, a zaɓi wani labari a karanta wa dalibai.

Aikin Gida

Umurci dalibai da su rubuta haruffan a gida. Su cika layi 3 na littafin rubutunsu.

Manufa: Dalibai za su iya karanta gabobin kalma masu dauke da harafin K

Kayan Aiki: Katunan nune da littafan karatun dalibai

Lokaci: Minti 35

Fara Darasi

1. Wakar Tsafta Tsafta (Minti 3)

- Ⓜ • Rera wakar tare da dalibai yayin da ka/kike nuna kalmomin.
- ⓓ • Umurci daya daga cikin dalibai ya/ta rika nuna kalmonin yayin da sauran dalibai ke rera wakar tare da kwatanta motsin jiki.
 - Umurci dalibai da su gano harafin **K** a cikin wakar.

✓ 2. Duba aikin gida (Minti 3)

Umurci dalibai su daga littafansu sama, su nuna aikinsu. Yaba wa daliban da suka kammala aikin a kuma karfafa musu gwiwa.

Koyo

3. Bambance sautukan gabobi (Minti 2)

- Ⓜ • **Ka/ki ce:** *Yanzu za mu yi wasan saurare. Zan furta wasu kalmomi daya bayan daya. Idan kalmar na da gabar "ka" to sai ku daga babban yatsanku ya kalli sama. Idan kuma babu, sai babban yatsanku ya kalli kasa: **kwallo, kaka, kakaki, ayaba, kankana***

4. Karatun gabar kalma (Minti 5)

- Ⓜ • **Ka/ki ce:** *Yau za mu hada haruffa domin mu gina gabar kalma. Ku bude littafanku zuwa shafi na 8.*
 - Rubuta: **ka**
 - Fadi sunan kowane harafi a wannan gabar, sannan ka/ki karanta ta.
- Ⓜ • Jagoranci dalibai zuwa ga sashen da'ira a cikin littafansu, sai a maimaita matakin da littafin karantun dalibai.
- Ⓜ • A sake maimaita wadannan matakan da gabar kalmar **na**.

Gwaji

5. Katunan nune (Minti 7)

- Ⓜ • Nuna katuna dauke da haruffan **k** da **a**. Umurci dalibai su fadi sunan kowane harafi. k a
- ⓓ • Hada katunan domin samar da gabar kalma. Nemi dalibai da su karanta gabar da aka samar.
 - Kira dalibai su fito a ra'ayin kansu zuwa gaban aji, su samar da gabobin kalma don 'yan aji su karanta.

6. Rubutun gabar kalma (Minti 10)

- Ⓜ • Zana layukan rubutu a kan allo, sai a rubuta gabar kalmar **ka**.
- ⓓ • Umurci dalibai da su rubuta gabar kalmar a cikin littafansu na rubutu. Zagaya domin taimaka wa daliban.
- Ⓜ • Maimaita wadannan matakan da gabar kalmar **na**.

Bayyanawa

✓ 7. Bayyana fahimta (Minti 5)

- Nuna misalin rubutu mai kyau na daya daga cikin dalibai. Nemi dalibai su gano me ya sa rubutun ya yi kyau.
- Rubuta wata gabar kalma a kan allo. Nemi dalibai da su karanta gabar kalma. Maimaita matakin da wata gabar kalma ta daban.

Aikin Gida

Umurci dalibai da su rubuta gabobin kalmar a gida. Su cika layi 3 na littafin rubutunsu.

Manufa: Dalibai za su iya karanta kalmomi masu dauke da harafin K

Kayan Aiki: Littafan karatun dalibai da kuma katunan nune

Lokaci: Minti 35

Fara Darasi

1. Wakar Tafa Tafa (Minti 3)

- Ⓜ • Rera wakar tare da dalibai yayin da ake nuna kalmomin.
- Rera wakar da dalibai tare da kwatanta motsin jikin wakar.
- Ⓧ • Umurci dalibai da su gano harafin **K** a cikin wakar.

✓ 2. Duba aikin gida (Minti 3)

Umurci dalibai su daga littafansu sama, su nuna aikinsu. Yaba wa daliban da suka kammala aikin.

Koyo

3. Amon sautin gaba (Minti 2)

- Ⓜ **Ka/ki ce:** *Yanzu za mu yi wasan saurare. Zan furta wasu kalmomi, ina so ku tafa yawan gabobin kalmar, sannan ku nuna yawansu da yatsunku: **Kaka, kakaki, kaza, kare***

4. Karatun kalma (Minti 10)

- Ⓜ • **Ka/ki ce:** *Yau za mu hada gabobin kalma domin mu gina kalmomi. Ku bude littafanku zuwa shafi na 8.*
- Rubuta: **kaka**
- Nuna kalmar a kan allo. Karanta kowace gaba a bayyane, sannan ka/ki karanta kalmar.
- Ⓧ • Umurci dalibai da su karanta kalmar tare da kai/ke a kan allo da kuma a cikin littafansu.
- Ⓜ • Maimaita wadannan matakan da **kana, naka**. Dalibai su nuna kalmomin a lokacin da suke karatun.

Gwaji

✓ 5. Katunan nune (Minti 10)

- Ⓜ • Nuna katunan nune. Nemi dalibai su fadi sunan kowace gaba. ka ka
na na
- Hada katunan domin samar da kalma. Nemi dalibai su karanta kalmar da aka samar.
- Ⓧ • Kira dalibai su fito a ra'ayin kansu zuwa gaban aji, su samar da kalmomi daga katunan don 'yan aji su karanta.

Bayyanawa

✓ 6. Bayyana fahimta (Minti 2)

- **Ka/ki ce:** *Zan fadi wata kalma sai ku nuna ta a cikin littafinku, daga nan sai ku duba amsarku da ta abokan zamanku.*
- Zagaya cikin aji ka/ki duba ayyukansu, yayin da ka/kike fadin kalmomin.

7. Tattaunawa a kan hotuna (Minti 5)

- Ⓜ • **Ka/ki ce:** Ku duba hoton da ke cikin littafanku na karatu. Me ke faruwa a cikin hoton?
- **Ka/ki ce:** Ko ya tuna muku da kalmomin da muka koya? Wadanne kalmomi ne?
- **Ka/ki ce:** Ko wannan hoton ya tuna muku da wani bangare na rayuwarku? Ta yaya?

Aikin Gida

Umurci dalibai su rubuta kalmomin darasin a gida. Su cika layi uku na littafin rubutunsu.

Manufofi: Dalibai za su iya bitar muhimman bayanai da kuma amsa tambayoyi a kan labari.

Kayan Aiki: Kundin labaran karatu a bayyane

Lokaci: minti 35

Fara Darasi

1. Wakar Tafa Tafa (Minti 3)

- Ⓜ • Rera wakar tare da dalibai yayin da ake nuna kalmomin.
- ⓓ • Umurci daya daga cikin dalibai ya/ta riƙa nuna kalmonin yayin da sauran dalibai ke rera wakar tare da kwatanta motsin jiki.

✓ 2. Duba aikin gida (Minti 3)

Umurci dalibai su daga littafansu sama, su nuna aikinsu. Yaba wa daliban da suka kammala aikin.

Bitar

3. Bitar da gwaji (Minti 12)

- Ⓜ • **Ka/ki ce:** *Yau za mu yi gwaji da bitar abubuwan da muka koya a wannan makon.*
 - Rubuta rukuni na haruffa da gabobi da kuma kalmomi a kan allo. A tabbatar a kalla harafi ko gaba ko kalma daya na da dan'uwa a cikin akwatin.
- Ⓜ • Nuna kowane sannan a nemi dalibai su karanta su.
- ⓓ • Kira dalibai su zo gaban aji, su ja layi tsakanin wadanda suke iri daya a cikin kowane akwati.

K	k	an	ka
a	A	ka	na

kaka	kaka
kana	naka

Saurare

4. Karatun labari a bayyane (Minti 10)

- Ⓜ • Zabi labari daga cikin kundin labarai. Karanta taken, sannan ka/ki nuna hoto, sai a tambayi dalibai su yi hasashen abin da labarin ya kunsu.
 - Koyar da sababbin kalmomi biyu da aka tura.
 - Karanta labarin a bayyane tare da nuna alamomin sosa rai. Tsaya sau daya ko biyu a tambayi dalibai a kan abin da suka ji ko kuma abin da suke tunanin zai faru a gaba cikin labarin.

Bayyanawa

✓ 5. Auna fahimta (Minti 7)

- A tambaye su ko hasashensu ya yi daidai.
- A yi wa dalibai tambayoyin auna fahimta a kan labarin.
- A tambayi dalibai wadanne sababbin kalmomi suka koya a cikin labarin. Dalibai su yi bayanin abin da kalmomin suke nufi kuma su yi amfani da su a cikin jimla.

Aikin Gida

- Umurci dalibai da su bayar da labarin ga wasu abokansu ko kuma 'yan'uwansu a gida.
- Umurci dalibai su cika sashen "karin gwaji" a cikin littafin karatunsu tare da taimakon abokansu ko 'yan'uwansu a gida.

Manufofi: Dalibai za su iya gane harafin **M m**, kuma su iya jera wake ko duwatsu wajen haɗa harafin.

Kayan Aiki: Littafan karatun dalibai da kuma wake ko duwatsu

Lokaci: Minti 35

Fara Darasi

1. Wakar Gaisuwa (Minti 5)

- Ⓜ • Rera wakar tare da kwatanta motsin jikin wakar.
 - Rera wakar yayin da ka/kike nuna kalmomin.
- Ⓜⓓ • Rera wakar da dalibai tare da kwatanta motsin jikin wakar.
- ⓓ • Umurci ɗaya daga cikin dalibai ya/ta riƙa nuna kalmonin yayin da sauran dalibai ke rera wakar tare da motsin jiki.

✓ 2. Duba aikin gida (Minti 5)

Umurci dalibai da su daga littafansu sama, su nuna aikinsu. A bayar da sakamako da karfafa gwiwa.

Koyo


3. Sunan harafi (Minti 10)

M m

- Ⓜ • Rubuta **M m** a kan allo.
 - **Ka/ki ce:** A yau za mu koyi harafin **M**.
 - A nuna harafin sannan a faɗi sunansa sau uku: *Sunan harafin **M**, kamar a kukan saniya moow. Moow, moow, moow!*
- Ⓜⓓ • Umurci dalibai da ku yi motsin jikin harafin tare.
- ⓓ • Umurci dalibai su yi motsin jikin harafin su kaɗai.
 - Jagoranci dalibai zuwa ga sashen akwati a shafi na **10** cikin littafinsu. Umurce su da su nuna harafin su kuma maimaita furta sunan harafin.
 - **Ka/ki ce:** *Sunayen **Musa da Maryam** na farawa da wannan harafin. Ko za ku iya tuna wani suna da ke farawa da harafin **M**?*
 - Rubuta sunayen da dalibai suka bayar a kan allo. Bayan an rubuta sunan, sai a nuna wa dalibai harafin **M** da ke ciki.

Gwaji

4. Haɗa haruffa (Minti 10)



- Ⓜ • Nuna wa dalibai yadda ake haɗa harafin **M m** da wake ko duwatsu, ta hanyar rubutu a kan allo.
- Ⓜⓓ • Umurci dalibai su zauna cikin kanaan rukunai. A ba kowane rukuni wake ko duwatsu.
- ⓓ • Umurci dalibai a kowane rukuni su haɗa babban harafi da waken ko duwatsun.
 - Umurci dalibai a kowane rukuni su haɗa karamin harafi da waken ko duwatsun.

Bayyanawa

✓ 5. Bayyana fahimta (Minti 5)

- Umurci dalibai da su duba misalai masu kyau na aikin daga wasu rukunai.
- Idan akwai sauran lokaci, a zaɓi wani labari daga cikin kundin labarai, a karantawa dalibai.

Aikin Gida

Umurci dalibai da su haɗa harafin **M m** da wake ko duwatsu a gida.

Manufofi: Dalibai za su iya karantawa da kuma rubuta harafin **M m**

Kayan Aiki: Littafan karatun dalibai da fensira da kuma littafan rubutu

Lokaci: Minti 35

Fara Darasi

1. Wakar Gaisuwa (Minti 3)

- Ⓜ • Rera wakar tare da dalibai yayin da ka/kike nuna kalmomin.
- Ⓧ • Umurci ɗaya daga cikin dalibai ya/ta riƙa nuna kalmonin yayin da sauran dalibai ke rera wakar tare da kwatanta motsin jiki.

2. Duba aikin gida (Minti 1)

Umurci dalibai da su ɗaga hannunsu sama idan sun haɗa harafin a gida da wake ko duwatsu. A tafa wa daliban.

Koyo

3. Sunan harafi (Minti 6)

M m

- Ⓜ • Rubuta **M m** a kan allo.
- Ⓧ • **Ka/ki ce:** *Mu yi motsin jikin harafin da muka koya a jiya. Sunan harafin **M**, kamar a kukan saniya: **moow. Moow, moow, moow!***
 - **Ka/ki ce:** *Jiya mun yi tunanin sunayen da suka fara da **M**. A koyaushe ana amfani da babban harafi wajen rubuta sunaye. Sannan ana amfani da kananan haruffa wajen rubuta sauran kalmomi.*
- Ⓧ • **Ka/ki ce:** *Kalmar **masa** na farawa da harafin **m**. Wadanne kalmomi kuma ke farawa da harafin **m**?*
 - Rubuta kalmomin da dalibai suka bayar a kan allo. Bayan an rubuta kalmar, sai a nuna wa dalibai harafin **m** da ke ciki.

Gwaji

4. Rubutun harafi (Minti 15)

- Ⓜ • Umurci dalibai da su buɗe littafan rubutunsu, su kuma ɗauko fensiransu.
 - Zana layukan rubutu a kan allo, sannan a rubuta harafin **M** tare da yin bayanin matakan rubutun.
- Ⓧ • Umurci dalibai da su tashi tsaye, su rubuta harafin a iska tare da kai/ke.
- Ⓧ • Umurci dalibai su ɗaga fensiransu, sannan su rubuta harafin a cikin littafansu na rubutu.
- Ⓜ • Maimaita waɗannan matakan da harafin **m**.
- Ⓧ • Dalibai su rubuta babba da karamin harafin gwargwadon yadda za su iya.
 - Zagaya domin taimakawa daliban. Yi musu bayanin cewa za su iya taimaka wa junansu.

Bayyanawa

5. Bayyana fahimta (Minti 10)

- Umurci dalibai da su ɗaga littafansu sama, su nuna abin da suka rubuta.
- Nuna misalin rubutu mai kyau na ɗaya daga cikin dalibai. Nemi dalibai su gano me ya sa rubutun ya yi kyau.
- Umurci ɗaya daga cikin dalibai da ya/ta rubuta haruffan a kan allo.
- Idan akwai sauran lokaci, a zaɓi wani labari a karanta wa dalibai.

Aikin Gida

Umurci dalibai da su rubuta haruffan a gida. Su cika layi 3 na littafin rubutunsu.

Manufa: Dalibai za su iya karanta gabobin kalma masu dauke da harafin **M**

Kayan Aiki: Katunan nune da littafan karatun dalibai

Lokaci: Minti 35

Fara Darasi

1. Wakar Gaisuwa (Minti 3)

- Ⓜ • Rera wakar tare da dalibai yayin da ka/kike nuna kalmomin.
- Ⓧ • Umurci daya daga cikin dalibai ya/ta rika nuna kalmonin yayin da sauran dalibai ke rera wakar tare da kwatanta motsin jiki.
- Umurci dalibai da su gano harafin **M** a cikin wakar.

✓ 2. Duba aikin gida (Minti 3)

Umurci dalibai su daga littafansu sama, su nuna aikinsu. Yaba wa daliban da suka kammala aikin a kuma karfafa musu gwiwa.

Koyo

3. Bambance sautukan gabobi (Minti 2)

- Ⓜ • **Ka/ki ce:** *Yanzu za mu yi wasan saurare. Zan furta wasu kalmomi daya bayan daya. Idan kalmar na da gabar “ma” to sai ku daga babban yatsanku ya kalli sama. Idan kuma babu, sai babban yatsanku ya kalli kasa: masa, tauraro, sama, masara, tabarya*

4. Karatun gabar kalma (Minti 5)

- Ⓜ • **Ka/ki ce:** *Yau za mu hada haruffa domin mu gina gabar kalma. Ku bude littafanku zuwa shafi na 10.*
- Rubuta: **ma**
- Fadi sunan kowane harafi a wannan gabar, sannan ka/ki karanta ta.
- Ⓧ • Jagoranci dalibai zuwa ga sashen da'ira a cikin littafansu, sai a maimaita matakin da littafin karantun dalibai.
- Ⓜ • A sake maimaita wadannan matakan da gabobin kalmar **am, na.**

Gwaji

5. Katunan nune (Minti 7)

m a

- Ⓜ • Nuna katuna dauke da haruffan **m** da **a**. Umurci dalibai su fadi sunan kowane harafi.
- Ⓧ • Hada katunan domin samar da gabar kalma. Nemi dalibai da su karanta gabar da aka samar.
- Kira dalibai su fito a ra'ayin kansu zuwa gaban aji, su samar da gabobin kalma don 'yan aji su karanta.

6. Rubutun gabar kalma (Minti 10)

- Ⓜ • Zana layukan rubutu a kan allo, sai a rubuta gabar kalmar **ma**.
- Ⓧ • Umurci dalibai da su rubuta gabar kalmar a cikin littafansu na rubutu. Zagaya domin taimaka wa daliban.
- Ⓜ • Maimaita wadannan matakan da gabar kalmar **am, na.**

Bayyanawa

✓ 7. Bayyana fahimta (Minti 5)

- Nuna misalin rubutu mai kyau na daya daga cikin dalibai. Nemi dalibai su gano me ya sa rubutun ya yi kyau.
- Rubuta wata gabar kalma a kan allo. Nemi dalibai da su karanta gabar kalma. Maimaita matakin da wata gabar kalma ta daban.

Aikin Gida

Umurci dalibai da su rubuta gabobin kalmar a gida. Su cika layi 3 na littafin rubutunsu.

Manufa: Dalibai za su iya karanta kalmomi masu dauke da harafin **M**

Kayan Aiki: Littafan karatun dalibai da kuma katunan nune

Lokaci: Minti 35

Fara Darasi

1. Wakar Gaisuwa (Minti 3)

- Ⓜ • Rera wakar tare da dalibai yayin da ake nuna kalmomin.
 - Rera wakar da dalibai tare da kwatanta motsin jikin wakar.
- Ⓧ • Umurci dalibai da su gano harafin **M** a cikin wakar.

✓ 2. Duba aikin gida (Minti 3)

Umurci dalibai su daga littafansu sama, su nuna aikinsu. Yaba wa daliban da suka kammala aikin.

Koyo

3. Amon sautin gaba (Minti 2)

- Ⓜ • **Ka/ki ce:** *Yanzu za mu yi wasan saurare. Zan furta wasu kalmomi, ina so ku tafa yawan gabobin kalmar, sannan ku nuna yawansu da yatsunku: masa, mama, makaranta, masara*

4. Karatun kalma (Minti 10)

- Ⓜ • **Ka/ki ce:** *Yau za mu hada gabobin kalma domin mu gina kalmomi. Ku bude littafanku zuwa shafi na 10.*
 - Rubuta: **mama**
 - Nuna kalmar a kan allo. Karanta kowace gaba a bayyane, sannan ka/ki karanta kalmar.
- Ⓧ • Umurci dalibai da su karanta kalmar tare da kai/ke a kan allo da kuma a cikin littafansu.
- Ⓜ • Maimaita waɗannan matakan da **amma, nama**. Dalibai su nuna kalmomin a lokacin da suke karatun.

Gwaji

5. Katunan nune (Minti 10)

- Ⓜ • Nuna katunan nune. Nemi dalibai su fadi sunan kowace gaba.

ma	ma
am	na

 - Hada katunan domin samar da kalma. Nemi dalibai su karanta kalmar da aka samar.
- Ⓧ • Kira dalibai su fito a ra'ayin kansu zuwa gaban aji, su samar da kalmomi daga katunan don 'yan aji su karanta.

Bayyanawa

✓ 6. Bayyana fahimta (Minti 2)

- **Ka/ki ce:** *Zan fadi wata kalma sai ku nuna ta a cikin littafinku, daga nan sai ku duba amsarku da ta abokan zamanku.*
- Zagaya cikin aji ka/ki duba ayyukansu, yayin da ka/kike fadin kalmomin.

7. Tattaunawa a kan hotuna (Minti 5)

- Ⓜ • **Ka/ki ce:** Ku duba hoton da ke cikin littafanku na karatu. Me ke faruwa a cikin hoton?
 - **Ka/ki ce:** Ko ya tuna muku da kalmomin da muka koya? Waɗanne kalmomi ne?
 - **Ka/ki ce:** Ko wannan hoton ya tuna muku da wani ɓangare na rayuwarku? Ta yaya?

Aikin Gida

Umurci dalibai su rubuta kalmomin darasin a gida. Su cika layi uku na littafin rubutunsu.

Manufofi: Dalibai za su iya bitar muhimman bayanai da kuma amsa tambayoyi a kan labari.

Kayan Aiki: Kundin labaran karatu a bayyane

Lokaci: minti 35

Fara Darasi

1. Wakar Gaisuwa (Minti 3)

- Ⓜ • Rera wakar tare da dalibai yayin da ake nuna kalmomin.
- Ⓧ • Umurci ɗaya daga cikin dalibai ya/ta riƙa nuna kalmonin yayin da sauran dalibai ke rera wakar tare da kwatanta motsin jiki.

✓ 2. Duba aikin gida (Minti 3)

Umurci dalibai su daga littafansu sama, su nuna aikinsu. Yaba wa daliban da suka kammala aikin.

Bitu

3. Bitu da gwaji (Minti 12)

- Ⓜ • **Ka/ki ce:** *Yau za mu yi gwaji da bitar abubuwan da muka koya a wannan makon.*
 - Rubuta rukuni na haruffa da gabobi da kuma kalmomi a kan allo. A tabbatar a kalla harafi ko gaba ko kalma ɗaya na da ɗan’uwa a cikin akwatin.
- Ⓜ • Nuna kowane sannan a nemi dalibai su karanta su.
- Ⓧ • Kira dalibai su zo gaban aji, su ja layi tsakanin waɗanda suke iri ɗaya a cikin kowane akwati.

A N	am am
n M	ma na
mama nama	
amma mama	

Saurare

4. Karatun labari a bayyane (Minti 10)

- Ⓜ • Zabi labari daga cikin kundin labarai. Karanta taken, sannan ka/ki nuna hoto, sai a tambayi dalibai su yi hasashen abin da labarin ya kunsu.
 - Koyar da sababbin kalmomi biyu da aka tura.
 - Karanta labarin a bayyane tare da nuna alamomin sosa rai. Tsaya sau ɗaya ko biyu a tambayi dalibai a kan abin da suka ji ko kuma abin da suke tunanin zai faru a gaba cikin labarin.

Bayyanawa

✓ 5. Au na fahimta (Minti 7)

- A tambaye su ko hasashensu ya yi daidai.
- A yi wa dalibai tambayoyin auna fahimta a kan labarin.
- A tambayi dalibai waɗanne sababbin kalmomi suka koya a cikin labarin. Dalibai su yi bayanin abin da kalmomin suke nufi kuma su yi amfani da su a cikin jimla.

Aikin Gida

- Umurci dalibai da su bayar da labarin ga wasu abokansu ko kuma ‘yan’uwansu a gida.
- Umurci dalibai su cika sashen “karin gwaji” a cikin littafin karatunsu tare da taimakon abokansu ko ‘yan’uwansu a gida.

Manufofi: Dalibai za su yi takaitacciyar jarrabawar koyon karatu.

Kayan Aiki: Littafin daukar bayanai da takardar karatu.

Lokaci: Minti 35

JARRABAWA

Kira dalibai daya bayan daya, a yi musu tambayoyi sannan a rubuta sakamakon kowannensu a littafin daukar bayanai. Idan da bukata, ka/ki nemi tallafi daga Shugaban Makaranta ko 'yan kwamitin 'SBMC' ko daga sauran malamai domin tafiyar da aikin.

Ba wa sauran dalibai wani aiki yayin da suke jiran a yi musu jarrabawar. Alal-misali, za a iya ba dalibai wani abu su rubuta domin kara kwarewa wajen rubutu, ko su zana wadansu abubuwa.

Umurci dalibai da su karanta wadannan haruffa (A bayar da maki daya kan kowace kalma da aka karanta daidai)

K M n A a

Umurci dalibai da su karanta wadannan gabobin kalma (A bayar da maki daya kan kowace gabar kalma da aka karanta daidai)

ma na ka an am

Umurci dalibai da su karanta wadannan kalmomi (A bayar da maki daya kan kowace kalma da aka karanta daidai)

kana Mama Nana kan ana

Manufofi: Dalibai za su iya gane harafin **S s**, kuma su iya jera wake ko duwatsu wajen hada harafin.

Kayan Aiki: Littafan karatun dalibai da kuma wake ko duwatsu

Lokaci: Minti 35

Fara Darasi

1. Wakar Haruffa (Minti 5)

- Ⓜ • Rera wakar tare da kwatanta motsin jikin wakar.
 - Rera wakar yayin da ka/kike nuna kalmomin.
- Ⓜⓓ • Rera wakar da dalibai tare da kwatanta motsin jikin wakar.
- ⓓ • Umurci daya daga cikin dalibai ya/ta riƙa nuna kalmonin yayin da sauran dalibai ke rera wakar tare da motsin jiki.

✓ 2. Duba aikin gida (Minti 5)

Umurci dalibai da su daga littafansu sama, su nuna aikinsu. A bayar da sakamako da karfafa gwiwa.

Koyo

3. Sunan harafi (Minti 10)


S s

- Ⓜ • Rubuta **S s** a kan allo.
 - **Ka/ki ce:** *A yau za mu koyi harafin S.*
 - A nuna harafin sannan a fadi sunansa sau uku: *Sunan harafin S, kamar a cikin kalmar saka. Saka, saka, saka!*
- Ⓜⓓ • Umurci dalibai da ku yi motsin jikin harafin tare.
- ⓓ • Umurci dalibai su yi motsin jikin harafin su kaƙai.
 - Jagoranci dalibai zuwa ga sashen akwati a shafi na **14** cikin littafinsu. Umurce su da su nuna harafin su kuma maimaita furta sunan harafin.
 - **Ka/ki ce:** *Sunayen Sulaiman da Sadiya na farawa da wannan harafin. Ko za ku iya tuna wani suna da ke farawa da harafin S?*
 - Rubuta sunayen da dalibai suka bayar a kan allo. Bayan an rubuta sunan, sai a nuna wa dalibai harafin **S** da ke ciki.

Gwaji

4. Hada haruffa (Minti 10)

- Ⓜ • Nuna wa dalibai yadda ake hada harafin **S s** da wake ko duwatsu, ta hanyar rubutu a kan allo.
- Ⓜⓓ • Umurci dalibai su zauna cikin kananan rukunai. A ba kowane rukuni wake ko duwatsu.
- ⓓ • Umurci dalibai a kowane rukuni su hada babban harafi da waken ko duwatsun.
 - Umurci dalibai a kowane rukuni su hada karamin harafi da waken ko duwatsun.



Bayyanawa

✓ 5. Bayyana fahimta (Minti 5)

- Umurci dalibai da su duba misalai masu kyau na aikin daga wasu rukunai.
- Idan akwai sauran lokaci, a zaɓi wani labari daga cikin kundin labarai, a karantawa dalibai.

Aikin Gida

Umurci dalibai da su hada harafin **S s** da wake ko duwatsu a gida.

Manufofi: Dalibai za su iya karantawa da kuma rubuta harafin S s

Kayan Aiki: Littafan karatun dalibai da fensira da kuma littafan rubutu

Lokaci: Minti 35

Fara Darasi

1. Wakar Haruffa (Minti 3)

- Ⓜ • Rera wakar tare da dalibai yayin da ka/kike nuna kalmomin.
- Ⓧ • Umurci daya daga cikin dalibai ya/ta riƙa nuna kalmonin yayin da sauran dalibai ke rera wakar tare da kwatanta motsin jiki.

✓ 2. Duba aikin gida (Minti 1)

Umurci dalibai da su daga hannunsu sama idan sun hada harafin a gida da wake ko duwatsu. A tafa wa daliban.

Koyo

3. Sunan harafi (Minti 6)

S s

- Ⓜ • Rubuta S s a kan allo.
- Ⓜ • **Ka/ki ce:** Mu yi motsin jikin harafin da muka koya a jiya. Sunan harafin S, kamar a cikin kalmar: **saka. Saka, saka, saka!**
 - **Ka/ki ce:** Jiya mun yi tunanin sunayen da suka fara da S. A koyaushe ana amfani da babban harafi wajen rubuta sunaye. Sannan ana amfani da kananan haruffa wajen rubuta sauran kalmomi.
- Ⓧ • **Ka/ki ce:** Kalmar **sarka** na farawa da harafin s. Wadanne kalmomi kuma ke farawa da harafin s?
 - Rubuta kalmomin da dalibai suka bayar a kan allo. Bayan an rubuta kalmar, sai a nuna wa dalibai harafin s da ke ciki.

Gwaji

4. Rubutun harafi (Minti 15)

- Ⓜ • Umurci dalibai da su bude littafan rubutunsu, su kuma dauko fensiransu.
 - Zana layukan rubutu a kan allo, sannan a rubuta harafin S tare da yin bayanin matakan rubutun.
- Ⓜ • Umurci dalibai da su tashi tsaye, su rubuta harafin a iska tare da kai/ke.
- Ⓧ • Umurci dalibai su daga fensiransu, sannan su rubuta harafin a cikin littafansu na rubutu.
- Ⓜ • Maimaita wadannan matakan da harafin s.
- Ⓧ • Dalibai su rubuta babba da karamin harafin gwargwadon yadda za su iya.
 - Zagaya domin taimakawa daliban. Yi musu bayanin cewa za su iya taimaka wa junansu.

Bayyanawa

✓ 5. Bayyana fahimta (Minti 10)

- Umurci dalibai da su daga littafansu sama, su nuna abin da suka rubuta.
- Nuna misalin rubutu mai kyau na daya daga cikin dalibai. Nemi dalibai su gano me ya sa rubutun ya yi kyau.
- Umurci daya daga cikin dalibai da ya/ta rubuta haruffan a kan allo.
- Idan akwai sauran lokaci, a zaɓi wani labari a karanta wa dalibai.

Aikin Gida

Umurci dalibai da su rubuta haruffan a gida. Su cika layi 3 na littafin rubutunsu.

Manufa: Dalibai za su iya karanta gabobin kalma masu dauke da harafin S

Kayan Aiki: Katunan nune da littafan karatun dalibai

Lokaci: Minti 35

Fara Darasi

1. Wakar Haruffa (Minti 3)

- Ⓜ • Rera wakar tare da dalibai yayin da ka/kike nuna kalmomin.
- Ⓝ • Umurci daya daga cikin dalibai ya/ta riƙa nuna kalmonin yayin da sauran dalibai ke rera wakar tare da kwatanta motsin jiki.
 - Umurci dalibai da su gano harafin S a cikin wakar.

✓ 2. Duba aikin gida (Minti 3)

Umurci dalibai su daga littafansu sama, su nuna aikinsu. Yaba wa daliban da suka kammala aikin a kuma karfafa musu gwiwa.

Koyo

3. Bambance sautukan gabobi (Minti 2)

- Ⓜ • **Ka/ki ce:** *Yanzu za mu yi wasan saurare. Zan furta wasu kalmomi daya bayan daya. Idan kalmar na da gabar "sa" to sai ku daga babban yatsanku ya kalli sama. Idan kuma babu, sai babban yatsanku ya kalli kasa: zomo, wando, sa'a, safiya, sati*

4. Karatun gabar kalma (Minti 5)

- Ⓜ • **Ka/ki ce:** *Yau za mu hada haruffa domin mu gina gabar kalma. Ku bude littafanku zuwa shafi na 14.*
 - Rubuta: sa
 - Fadi sunan kowane harafi a wannan gabar, sannan ka/ki karanta ta.
- Ⓝ • Jagoranci dalibai zuwa ga sashen da'ira a cikin littafansu, sai a maimaita matakin da littafin karantun dalibai.
- Ⓜ • A sake maimaita wadannan matakan da gabobin kalmar **ka, ma**.

Gwaji

5. Katunan nune (Minti 7)

S a

- Ⓜ • Nuna katuna dauke da haruffan s da a. Umurci dalibai su fadi sunan kowane harafi.
- Ⓝ • Hada katunan domin samar da gabar kalma. Nemi dalibai da su karanta gabar da aka samar.
 - Kira dalibai su fito a ra'ayin kansu zuwa gaban aji, su samar da gabobin kalma don 'yan aji su karanta.

6. Rubutun gabar kalma (Minti 10)

- Ⓜ • Zana layukan rubutu a kan allo, sai a rubuta gabar kalmar **sa**.
- Ⓝ • Umurci dalibai da su rubuta gabar kalmar a cikin littafansu na rubutu. Zagaya domin taimaka wa daliban.
- Ⓜ • Maimaita wadannan matakan da gabar kalmar **ka, ma**.

Bayyanawa

✓ 7. Bayyana fahimta (Minti 5)

- Nuna misalin rubutu mai kyau na daya daga cikin dalibai. Nemi dalibai su gano me ya sa rubutun ya yi kyau.
- Rubuta wata gabar kalma a kan allo. Nemi dalibai da su karanta gabar kalma. Maimaita matakin da wata gabar kalma ta daban.

Aikin Gida

Umurci dalibai da su rubuta gabobin kalmar a gida. Su cika layi 3 na littafin rubutunsu.

Manufa: Dalibai za su iya karanta kalmomi masu dauke da harafin S

Kayan Aiki: Littafan karatun dalibai da kuma katunan nune

Lokaci: Minti 35

Fara Darasi

1. Wakar Haruffa (Minti 3)

- Ⓜ • Rera wakar tare da dalibai yayin da ake nuna kalmomin.
- Rera wakar da dalibai tare da kwatanta motsin jikin wakar.
- Ⓧ • Umurci dalibai da su gano harafin S a cikin wakar.

✓ 2. Duba aikin gida (Minti 3)

Umurci dalibai su daga littafansu sama, su nuna aikinsu. Yaba wa daliban da suka kammala aikin.

Koyo

3. Amon sautin gaba (Minti 2)

- Ⓜ **Ka/ki ce:** *Yanzu za mu yi wasan saurare. Zan furta wasu kalmomi, ina so ku tafa yawan gabobin kalmar, sannan ku nuna yawansu da yatsunku: sarauniya, saka, sanda, saniya*

4. Karatun kalma (Minti 10)

- Ⓜ • **Ka/ki ce:** *Yau za mu hada gabobin kalma domin mu gina kalmomi. Ku bude littafanku zuwa shafi na 14.*
- Rubuta: **sama**
- Nuna kalmar a kan allo. Karanta kowace gaba a bayyane, sannan ka/ki karanta kalmar.
- Ⓧ • Umurci dalibai da su karanta kalmar tare da kai/ke a kan allo da kuma a cikin littafansu.
- Ⓜ • Maimaita waɗannan matakan da **kasa, masa**. Dalibai su nuna kalmomin a lokacin da suke karatun.

Gwaji

5. Katunan nune (Minti 10)

- Ⓜ • Nuna katunan nune. Nemi dalibai su fadi sunan kowace gaba. sa ma
- Hada katunan domin samar da kalma. Nemi dalibai su karanta kalmar da aka samar. ka na
- Ⓧ • Kira dalibai su fito a ra'ayin kansu zuwa gaban aji, su samar da kalmomi daga katunan don 'yan aji su karanta.

Bayyanawa

✓ 6. Bayyana fahimta (Minti 2)

- **Ka/ki ce:** *Zan fadi wata kalma sai ku nuna ta a cikin littafinku, daga nan sai ku duba amsarku da ta abokan zamanku.*
- Zagaya cikin aji ka/ki duba ayyukansu, yayin da ka/kike faɗin kalmomin.

7. Tattaunawa a kan hotuna (Minti 5)

- Ⓜ • **Ka/ki ce:** Ku duba hoton da ke cikin littafanku na karatu. Me ke faruwa a cikin hoton?
- **Ka/ki ce:** Ko ya tuna muku da kalmomin da muka koya? Waɗanne kalmomi ne?
- **Ka/ki ce:** Ko wannan hoton ya tuna muku da wani ɓangare na rayuwarku? Ta yaya?

Aikin Gida

Umurci dalibai su rubuta kalmomin darasin a gida. Su cika layi uku na littafin rubutunsu.

Manufofi: Dalibai za su iya bitar muhimman bayanai da kuma amsa tambayoyi a kan labari.

Kayan Aiki: Kundin labaran karatu a bayyane

Lokaci: minti 35

Fara Darasi

1. Wakar Haruffa (Minti 3)

- Ⓜ • Rera wakar tare da dalibai yayin da ake nuna kalmomin.
- ⓓ • Umurci daya daga cikin dalibai ya/ta rika nuna kalmonin yayin da sauran dalibai ke rera wakar tare da kwatanta motsin jiki.

✓ 2. Duba aikin gida (Minti 3)

Umurci dalibai su daga littafansu sama, su nuna aikinsu. Yaba wa daliban da suka kammala aikin.

Bitar

3. Bitar da gwaji (Minti 12)

- Ⓜ • **Ka/ki ce:** *Yau za mu yi gwaji da bitar abubuwan da muka koya a wannan makon.*
 - Rubuta rukuni na haruffa da gabobi da kuma kalmomi a kan allo. A tabbatar a kalla harafi ko gaba ko kalma daya na da dan'uwa a cikin akwatin.
- Ⓜ • Nuna kowane sannan a nemi dalibai su karanta su.
- ⓓ • Kira dalibai su zo gaban aji, su ja layi tsakanin wafanda suke iri daya a cikin kowane akwati.

s K	sa ma
k S	ka sa
masa kasa	
sama sama	

Saurare

4. Karatun labari a bayyane (Minti 10)

- Ⓜ • Zaɓi labari daga cikin kundin labarai. Karanta taken, sannan ka/ki nuna hoto, sai a tambayi dalibai su yi hasashen abin da labarin ya kunsu.
 - Koyar da sababbin kalmomi biyu da aka tura.
 - Karanta labarin a bayyane tare da nuna alamomin sosa rai. Tsaya sau daya ko biyu a tambayi dalibai a kan abin da suka ji ko kuma abin da suke tunanin zai faru a gaba cikin labarin.

Bayyanawa

✓ 5. Auna fahimta (Minti 7)

- A tambaye su ko hasashensu ya yi daidai.
- A yi wa dalibai tambayoyin auna fahimta a kan labarin.
- A tambayi dalibai wafanne sababbin kalmomi suka koya a cikin labarin. Dalibai su yi bayanin abin da kalmomin suke nufi kuma su yi amfani da su a cikin jimla.

Aikin Gida

- Umurci dalibai da su bayar da labarin ga wasu abokansu ko kuma 'yan'uwansu a gida.
- Umurci dalibai su cika sashen "karin gwaji" a cikin littafin karatunsu tare da taimakon abokansu ko 'yan'uwansu a gida.

Manufofi: Dalibai za su iya gane harafin **I i**, kuma su iya jera wake ko duwatsu wajen haɗa harafin.

Kayan Aiki: Littafan karatun dalibai da kuma wake ko duwatsu

Lokaci: Minti 35

Fara Darasi

1. Wakar Tsafta (Minti 5)

- Ⓜ • Rera wakar tare da kwatanta motsin jikin wakar.
 - Rera wakar yayin da ka/kike nuna kalmomin.
- Ⓜⓓ • Rera wakar da dalibai tare da kwatanta motsin jikin wakar.
- ⓓ • Umurci ɗaya daga cikin dalibai ya/ta riƙa nuna kalmonin yayin da sauran dalibai ke rera wakar tare da motsin jiki.

✓ 2. Duba aikin gida (Minti 5)

Umurci dalibai da su daga littafansu sama, su nuna aikinsu. A bayar da sakamako da karfafa gwiwa.

Koyo

3. Sunan harafi (Minti 10)

I i

- Ⓜ • Rubuta **I i** a kan allo.
 - **Ka/ki ce:** *A yau za mu koyi harafin I.*
 - A nuna harafin sannan a fadi sunansa sau uku: *Sunan harafin I, kamar a cikin kalmar **ido**. **Ido, ido, ido!***
- Ⓜⓓ • Umurci dalibai da ku yi motsin jikin harafin tare.
- ⓓ • Umurci dalibai su yi motsin jikin harafin su kaɗai.
 - Jagoranci dalibai zuwa ga sashen akwati a shafi na **16** cikin littafinsu. Umurce su da su nuna harafin su kuma maimaita furta sunan harafin.
 - **Ka/ki ce:** *Sunayen **Inno da Idris** na farawa da wannan harafin. Ko za ku iya tuna wani suna da ke farawa da harafin I?*
 - Rubuta sunayen da dalibai suka bayar a kan allo. Bayan an rubuta sunan, sai a nuna wa dalibai harafin **I** da ke ciki.

Gwaji

4. Haɗa haruffa (Minti 10)

⋮
⋮
⋮

- Ⓜ • Nuna wa dalibai yadda ake haɗa harafin **I i** da wake ko duwatsu, ta hanyar rubutu a kan allo.
- Ⓜⓓ • Umurci dalibai su zauna cikin kananan rukunai. A ba kowane rukuni wake ko duwatsu.
- ⓓ • Umurci dalibai a kowane rukuni su haɗa babban harafi da waken ko duwatsun.
 - Umurci dalibai a kowane rukuni su haɗa karamin harafi da waken ko duwatsun.

Bayyanawa

✓ 5. Bayyana fahimta (Minti 5)

- Umurci dalibai da su duba misalai masu kyau na aikin daga wasu rukunai.
- Idan akwai sauran lokaci, a zaɓi wani labari daga cikin kundin labarai, a karantawa dalibai.

Aikin Gida

Umurci dalibai da su haɗa harafin **I i** da wake ko duwatsu a gida.

Manufofi: Dalibai za su iya karantawa da kuma rubuta harafin I i

Kayan Aiki: Littafan karatun dalibai da fensira da kuma littafan rubutu

Lokaci: Minti 35

Fara Darasi

1. Wakar Tsafta (Minti 3)

- Ⓜ • Rera wakar tare da dalibai yayin da ka/kike nuna kalmomin.
- Ⓧ • Umurci daga daga cikin dalibai ya/ta rika nuna kalmonin yayin da sauran dalibai ke rera wakar tare da kwatanta motsin jiki.

2. Duba aikin gida (Minti 1)

Umurci dalibai da su daga hannunsu sama idan sun hada harafin a gida da wake ko duwatsu. A tafa wa daliban.

Koyo

3. Sunan harafi (Minti 6)

- Ⓜ • Rubuta I i a kan allo.
- Ⓧ • **Ka/ki ce:** *Mu yi motsin jikin harafin da muka koya a jiya. Sunan harafin I, kamar a cikin kalmar: ido. Ido, ido, ido!*
- **Ka/ki ce:** *Jiya mun yi tunanin sunayen da suka fara da I. A koyaushe ana amfani da babban harafi wajen rubuta sunaye. Sannan ana amfani da kananan haruffa wajen rubuta sauran kalmomi.*
- Ⓧ • **Ka/ki ce:** *Kalmar ido na farawa da harafin i. Wadanne kalmomi kuma ke farawa da harafin i?*
- Rubuta kalmomin da dalibai suka bayar a kan allo. Bayan an rubuta kalmar, sai a nuna wa dalibai harafin i da ke ciki.

I i

Gwaji

4. Rubutun harafi (Minti 15)

- Ⓜ • Umurci dalibai da su bude littafan rubutunsu, su kuma dauko fensiransu.
 - Zana layukan rubutu a kan allo, sannan a rubuta harafin I tare da yin bayanin matakan rubutun.
- Ⓧ • Umurci dalibai da su tashi tsaye, su rubuta harafin a iska tare da kai/ke.
- Ⓧ • Umurci dalibai su daga fensiransu, sannan su rubuta harafin a cikin littafansu na rubutu.
- Ⓜ • Maimaita wadannan matakan da harafin i.
- Ⓧ • Dalibai su rubuta babba da karamin harafin gwargwadon yadda za su iya.
 - Zagaya domin taimakawa daliban. Yi musu bayanin cewa za su iya taimaka wa junansu.

Bayyanawa

5. Bayyana fahimta (Minti 10)

- Umurci dalibai da su daga littafansu sama, su nuna abin da suka rubuta.
- Nuna misalin rubutu mai kyau na daga daga cikin dalibai. Nemi dalibai su gano me ya sa rubutun ya yi kyau.
- Umurci daga daga cikin dalibai da ya/ta rubuta haruffan a kan allo.
- Idan akwai sauran lokaci, a zaɓi wani labari a karanta wa dalibai.

Aikin Gida

Umurci dalibai da su rubuta haruffan a gida. Su cika layi 3 na littafin rubutunsu.

Manufa: Dalibai za su iya karanta gabobin kalma masu d'auke da harafin I

Kayan Aiki: Katunan nune da littafan karatun dalibai

Lokaci: Minti 35

Fara Darasi

1. Wakar Tsafta (Minti 3)

- Ⓜ • Rera wakar tare da dalibai yayin da ka/kike nuna kalmomin.
- Ⓝ • Umurci daya daga cikin dalibai ya/ta rika nuna kalmonin yayin da sauran dalibai ke rera wakar tare da kwatanta motsin jiki.
- Umurci dalibai da su gano harafin I a cikin wakar.

✓ 2. Duba aikin gida (Minti 3)

Umurci dalibai su daga littafansu sama, su nuna aikinsu. Yaba wa daliban da suka kammala aikin a kuma karfafa musu gwiwa.

Koyo

3. Bambance sautukan gabobi (Minti 2)

- Ⓜ **Ka/ki ce:** *Yanzu za mu yi wasan saurare. Zan furta wasu kalmomi daya bayan daya. Idan kalmar na da gabar "ni" to sai ku daga babban yatsanku ya kalli sama. Idan kuma babu, sai babban yatsanku ya kalli kasa: nika, nisa, riga, tantabara, ni'ima*

4. Karatun gabar kalma (Minti 5)

- Ⓜ • **Ka/ki ce:** *Yau za mu hada haruffa domin mu gina gabar kalma. Ku bude littafanku zuwa shafi na 16.*
- Rubuta: in
- Fadi sunan kowane harafi a wannan gabar, sannan ka/ki karanta ta.
- Ⓝ • Jagoranci dalibai zuwa ga sashen da'ira a cikin littafansu, sai a maimaita matakin da littafin karantun dalibai.
- Ⓜ • A sake maimaita waɗannan matakan da gabobin kalmar **ki, is**.

Gwaji

5. Katunan nune (Minti 7)

- Ⓜ • Nuna katuna d'auke da haruffan **i** da **n**. Umurci dalibai su fadi sunan kowane harafi. i n
- Ⓝ • Hada katunan domin samar da gabar kalma. Nemi dalibai da su karanta gabar da aka samar.
- Kira dalibai su fito a ra'ayin kansu zuwa gaban aji, su samar da gabobin kalma don 'yan aji su karanta.

6. Rubutun gabar kalma (Minti 10)

- Ⓜ • Zana layukan rubutu a kan allo, sai a rubuta gabar kalmar **in**.
- Ⓝ • Umurci dalibai da su rubuta gabar kalmar a cikin littafansu na rubutu. Zagaya domin taimaka wa daliban.
- Ⓜ • Maimaita waɗannan matakan da gabar kalmar **is, ki**.

Bayyanawa

✓ 7. Bayyana fahimta (Minti 5)

- Nuna misalin rubutu mai kyau na daya daga cikin dalibai. Nemi dalibai su gano me ya sa rubutun ya yi kyau.
- Rubuta wata gabar kalma a kan allo. Nemi dalibai da su karanta gabar kalma. Maimaita matakin da wata gabar kalma ta daban.

Aikin Gida

Umurci dalibai da su rubuta gabobin kalmar a gida. Su cika layi 3 na littafin rubutunsu.

Manufa: Dalibai za su iya karanta kalmomi masu dauke da harafin I

Kayan Aiki: Littafan karatun dalibai da kuma katunan nune

Lokaci: Minti 35

Fara Darasi

1. Wakar Tsafta (Minti 3)

- Ⓜ • Rera wakar tare da dalibai yayin da ake nuna kalmomin.
- Rera wakar da dalibai tare da kwatanta motsin jikin wakar.
- Ⓧ • Umurci dalibai da su gano harafin I a cikin wakar.

2. Duba aikin gida (Minti 3)

Umurci dalibai su daga littafansu sama, su nuna aikinsu. Yaba wa daliban da suka kammala aikin.

Koyo

3. Amon sautin gaba (Minti 2)

- Ⓜ **Ka/ki ce:** *Yanzu za mu yi wasan saurare. Zan furta wasu kalmomi, ina so ku tafa yawan gabobin kalmar, sannan ku nuna yawansu da yatsunku: iyali, itace, igiya, ingantacce*

4. Karatun kalma (Minti 10)

- Ⓜ • **Ka/ki ce:** *Yau za mu hada gabobin kalma domin mu gina kalmomi. Ku buɗe littafanku zuwa shafi na 16.*
- Rubuta: **inna**
- Nuna kalmar a kan allo. Karanta kowace gaba a bayyane, sannan ka/ki karanta kalmar.
- Ⓧ • Umurci dalibai da su karanta kalmar tare da kai/ke a kan allo da kuma a cikin littafansu.
- Ⓜ • Maimaita waɗannan matakan da **aski, iska**. Dalibai su nuna kalmomin a lokacin da suke karatun.

Gwaji

5. Katunan nune (Minti 10)

- Ⓜ • Nuna katunan nune. Nemi dalibai su faɗi sunan kowace gaba. in na
- Hada katunan domin samar da kalma. Nemi dalibai su karanta kalmar da aka samar. as ki
- Ⓧ • Kira dalibai su fito a ra'ayin kansu zuwa gaban aji, su samar da kalmomi daga katunan don 'yan aji su karanta.

Bayyanawa

6. Bayyana fahimta (Minti 2)

- **Ka/ki ce:** *Zan faɗi wata kalma sai ku nuna ta a cikin littafinku, daga nan sai ku duba amsarku da ta abokan zamanku.*
- Zagaya cikin aji ka/ki duba ayyukansu, yayin da ka/kike faɗin kalmomin.

7. Tattaunawa a kan hotuna (Minti 5)

- Ⓜ • **Ka/ki ce:** Ku duba hoton da ke cikin littafanku na karatu. Me ke faruwa a cikin hoton?
- **Ka/ki ce:** Ko ya tuna muku da kalmomin da muka koya? Waɗanne kalmomi ne?
- **Ka/ki ce:** Ko wannan hoton ya tuna muku da wani bangare na rayuwarku? Ta yaya?

Aikin Gida

Umurci dalibai su rubuta kalmomin darasin a gida. Su cika layi uku na littafin rubutunsu.

Manufofi: Dalibai za su iya bitar muhimman bayanai da kuma amsa tambayoyi a kan labari.

Kayan Aiki: Kundin labaran karatu a bayyane

Lokaci: minti 35

Fara Darasi

1. Wakar Tsafta (Minti 3)

- Ⓜ • Rera wakar tare da dalibai yayin da ake nuna kalmomin.
- Ⓧ • Umurci ɗaya daga cikin dalibai ya/ta rika nuna kalmonin yayin da sauran dalibai ke rera wakar tare da kwatanta motsin jiki.

✓ 2. Duba aikin gida (Minti 3)

Umurci dalibai su daga littafansu sama, su nuna aikinsu. Yaba wa daliban da suka kammala aikin.

Bitar

3. Bitar da gwaji (Minti 12)

- Ⓜ • **Ka/ki ce:** *Yau za mu yi gwaji da bitar abubuwan da muka koya a wannan makon.*
 - Rubuta rukuni na haruffa da gabobi da kuma kalmomi a kan allo. A tabbatar a kalla harafi ko gaba ko kalma ɗaya na da ɗan'uwa a cikin akwatin.
- Ⓜ • Nuna kowane sannan a nemi dalibai su karanta su.
- Ⓧ • Kira dalibai su zo gaban aji, su ja layi tsakanin waɗanda suke iri ɗaya a cikin kowane akwati.

S I	is ki
i s	in is
aski inna	
inna iska	

Saurare

4. Karatun labari a bayyane (Minti 10)

- Ⓜ • Zabi labari daga cikin kundin labarai. Karanta taken, sannan ka/ki nuna hoto, sai a tambayi dalibai su yi hasashen abin da labarin ya kunsu.
 - Koyar da sababbin kalmomi biyu da aka tura.
 - Karanta labarin a bayyane tare da nuna alamomin sosa rai. Tsaya sau ɗaya ko biyu a tambayi dalibai a kan abin da suka ji ko kuma abin da suke tunanin zai faru a gaba cikin labarin.

Bayyanawa

✓ 5. Auna fahimta (Minti 7)

- A tambaye su ko hasashensu ya yi daidai.
- A yi wa dalibai tambayoyin auna fahimta a kan labarin.
- A tambayi dalibai waɗanne sababbin kalmomi suka koya a cikin labarin. Dalibai su yi bayanin abin da kalmomin suke nufi kuma su yi amfani da su a cikin jimla.

Aikin Gida

- Umurci dalibai da su bayar da labarin ga wasu abokansu ko kuma 'yan'uwansu a gida.
- Umurci dalibai su cika sashen "karin gwaji" a cikin littafin karatunsu tare da taimakon abokansu ko 'yan'uwansu a gida.

Manufofi: Dalibai za su iya gane harafin **R r**, kuma su iya jera wake ko duwatsu wajen hada harafin.

Kayan Aiki: Littafan karatun dalibai da kuma wake ko duwatsu

Lokaci: Minti 35

Fara Darasi

1. Wakar Tafa Tafa (Minti 5)

- Ⓜ • Rera wakar tare da kwatanta motsin jikin wakar.
 - Rera wakar yayin da ka/kike nuna kalmomin.
- Ⓜⓓ • Rera wakar da dalibai tare da kwatanta motsin jikin wakar.
- ⓓ • Umurci daya daga cikin dalibai ya/ta rika nuna kalmonin yayin da sauran dalibai ke rera wakar tare da motsin jiki.

✓ 2. Duba aikin gida (Minti 5)

Umurci dalibai da su daga littafansu sama, su nuna aikinsu. A bayar da sakamako da karfafa gwiwa.

Koyo


3. Sunan harafi (Minti 10)

R r

- Ⓜ • Rubuta **R r** a kan allo.
 - **Ka/ki ce:** *A yau za mu koyi harafin R.*
 - A nuna harafin sannan a fadi sunansa sau uku: *Sunan harafin R, kamar a cikin kalmar **raba**. **Raba, raba, raba!***
- Ⓜⓓ • Umurci dalibai da ku yi motsin jikin harafin tare.
- ⓓ • Umurci dalibai su yi motsin jikin harafin su kadai.
 - Jagoranci dalibai zuwa ga sashen akwati a shafi na **18** cikin littafinsu. Umurce su da su nuna harafin su kuma maimaita furta sunan harafin.
 - **Ka/ki ce:** *Sunayen **Ramatu da Rabi'u** na farawa da wannan harafin. Ko za ku iya tuna wani suna da ke farawa da harafin R?*
 - Rubuta sunayen da dalibai suka bayar a kan allo. Bayan an rubuta sunan, sai a nuna wa dalibai harafin **R** da ke ciki.

Gwaji

4. Hada haruffa (Minti 10)



- Ⓜ • Nuna wa dalibai yadda ake hada harafin **R r** da wake ko duwatsu, ta hanyar rubutu a kan allo.
- Ⓜⓓ • Umurci dalibai su zauna cikin kananan rukunai. A ba kowane rukuni wake ko duwatsu.
- ⓓ • Umurci dalibai a kowane rukuni su hada babban harafi da waken ko duwatsun.
 - Umurci dalibai a kowane rukuni su hada karamin harafi da waken ko duwatsun.

Bayyanawa

✓ 5. Bayyana fahimta (Minti 5)

- Umurci dalibai da su duba misalai masu kyau na aikin daga wasu rukunai.
- Idan akwai sauran lokaci, a zabi wani labari daga cikin kundin labarai, a karantawa dalibai.

Aikin Gida

Umurci dalibai da su hada harafin **R r** da wake ko duwatsu a gida.

Manufofi: Dalibai za su iya karantawa da kuma rubuta harafin **R r**

Kayan Aiki: Littafan karatun dalibai da fensira da kuma littafan rubutu

Lokaci: Minti 35

Fara Darasi

1. Wakar Tafa Tafa (Minti 3)

- Ⓜ • Rera wakar tare da dalibai yayin da ka/kike nuna kalmomin.
- Ⓧ • Umurci daya daga cikin dalibai ya/ta riƙa nuna kalmonin yayin da sauran dalibai ke rera wakar tare da kwatanta motsin jiki.

✓ 2. Duba aikin gida (Minti 1)

Umurci dalibai da su daga hannunsu sama idan sun hada harafin a gida da wake ko duwatsu. A tafa wa daliban.

Koyo

3. Sunan harafi (Minti 6)

R r

- Ⓜ • Rubuta **R r** a kan allo.
- Ⓧ • **Ka/ki ce:** *Mu yi motsin jikin harafin da muka koya a jiya. Sunan harafin **R**, kamar a cikin kalmar: **raba. Raba, raba, raba!***
 - **Ka/ki ce:** *Jiya mun yi tunanin sunayen da suka fara da **R**. A koyausha ana amfani da babban harafi wajen rubuta sunaye. Sannan ana amfani da kananan haruffa wajen rubuta sauran kalmomi.*
- Ⓧ • **Ka/ki ce:** *Kalmar **rama** na farawa da harafin **r**. Wadanne kalmomi kuma ke farawa da harafin **r**?*
 - Rubuta kalmomin da dalibai suka bayar a kan allo. Bayan an rubuta kalmar, sai a nuna wa dalibai harafin **r** da ke ciki.

Gwaji

4. Rubutun harafi (Minti 15)

- Ⓜ • Umurci dalibai da su buɗe littafan rubutunsu, su kuma dauko fensiransu.
 - Zana layukan rubutu a kan allo, sannan a rubuta harafin **R** tare da yin bayanin matakan rubutun.
- Ⓧ • Umurci dalibai da su tashi tsaye, su rubuta harafin a iska tare da kai/ke.
- Ⓧ • Umurci dalibai su daga fensiransu, sannan su rubuta harafin a cikin littafansu na rubutu.
- Ⓜ • Maimaita wadannan matakan da harafin **r**.
- Ⓧ • Dalibai su rubuta babba da karamin harafin gwargwadon yadda za su iya.
 - Zagaya domin taimakawa daliban. Yi musu bayanin cewa za su iya taimaka wa junansu.

Bayyanawa

✓ 5. Bayyana fahimta (Minti 10)

- Umurci dalibai da su daga littafansu sama, su nuna abin da suka rubuta.
- Nuna misalin rubutu mai kyau na daya daga cikin dalibai. Nemi dalibai su gano me ya sa rubutun ya yi kyau.
- Umurci daya daga cikin dalibai da ya/ta rubuta haruffan a kan allo.
- Idan akwai sauran lokaci, a zaɓi wani labari a karanta wa dalibai.

Aikin Gida

Umurci dalibai da su rubuta haruffan a gida. Su cika layi 3 na littafin rubutunsu.

Manufa: Dalibai za su iya karanta gabobin kalma masu dauke da harafin R

Kayan Aiki: Katunan nune da littafan karatun dalibai

Lokaci: Minti 35

Fara Darasi

1. Wakar Tafa Tafa (Minti 3)

- Ⓜ • Rera wakar tare da dalibai yayin da ka/kike nuna kalmomin.
- ⓓ • Umurci daya daga cikin dalibai ya/ta rika nuna kalmonin yayin da sauran dalibai ke rera wakar tare da kwatanta motsin jiki.
 - Umurci dalibai da su gano harafin **R** a cikin wakar.

✓ 2. Duba aikin gida (Minti 3)

Umurci dalibai su daga littafansu sama, su nuna aikinsu. Yaba wa daliban da suka kammala aikin a kuma karfafa musu gwiwa.

Koyo

3. Bambance sautukan gabobi (Minti 2)

- Ⓜ **Ka/ki ce:** *Yanzu za mu yi wasan saurare. Zan furta wasu kalmomi daya bayan daya. Idan kalmar na da gabar "ra" to sai ku daga babban yatsanku ya kalli sama. Idan kuma babu, sai babban yatsanku ya kalli kasa: rama, rana, rawa, warwaro, fara*

4. Karatun gabar kalma (Minti 5)

- Ⓜ • **Ka/ki ce:** *Yau za mu hada haruffa domin mu gina gabar kalma. Ku bude littafanku zuwa shafi na 18.*
 - Rubuta: **ra**
 - Fadi sunan kowane harafi a wannan gabar, sannan ka/ki karanta ta.
- Ⓜ • Jagoranci dalibai zuwa ga sashen da'ira a cikin littafansu, sai a maimaita matakin da littafin karantun dalibai.
- Ⓜ • A sake maimaita wadannan matakan da gabobin kalmar **ri, ni**.

Gwaji

5. Katunan nune (Minti 7)

- Ⓜ • Nuna katuna dauke da haruffan **r** da **i**. Umurci dalibai su fadi sunan kowane harafi. ri
- ⓓ • Hada katunan domin samar da gabar kalma. Nemi dalibai da su karanta gabar da aka samar.
 - Kira dalibai su fito a ra'ayin kansu zuwa gaban aji, su samar da gabobin kalma don 'yan aji su karanta.

6. Rubutun gabar kalma (Minti 10)

- Ⓜ • Zana layukan rubutu a kan allo, sai a rubuta gabar kalmar **ra**.
- ⓓ • Umurci dalibai da su rubuta gabar kalmar a cikin littafansu na rubutu. Zagaya domin taimaka wa daliban.
- Ⓜ • Maimaita wadannan matakan da gabar kalmar **ri, ni**.

Bayyanawa

✓ 7. Bayyana fahimta (Minti 5)

- Nuna misalin rubutu mai kyau na daya daga cikin dalibai. Nemi dalibai su gano me ya sa rubutun ya yi kyau.
- Rubuta wata gabar kalma a kan allo. Nemi dalibai da su karanta gabar kalma. Maimaita matakin da wata gabar kalma ta daban.

Aikin Gida

Umurci dalibai da su rubuta gabobin kalmar a gida. Su cika layi 3 na littafin rubutunsu.

Manufa: Dalibai za su iya karanta kalmomi masu dauke da harafin R

Kayan Aiki: Littafan karatun dalibai da kuma katunan nune

Lokaci: Minti 35

Fara Darasi

1. Wakar Tafa Tafa (Minti 3)

- Ⓜ • Rera wakar tare da dalibai yayin da ake nuna kalmomin.
- Rera wakar da dalibai tare da kwatanta motsin jikin wakar.
- Ⓧ • Umurci dalibai da su gano harafin R a cikin wakar.

✓ 2. Duba aikin gida (Minti 3)

Umurci dalibai su daga littafansu sama, su nuna aikinsu. Yaba wa daliban da suka kammala aikin.

Koyo

3. Amon sautin gaba (Minti 2)

- Ⓜ **Ka/ki ce:** *Yanzu za mu yi wasan saurare. Zan furta wasu kalmomi, ina so ku tafa yawan gabobin kalmar, sannan ku nuna yawansu da yatsunku: rana, rigima, rijiya, riga*

4. Karatun kalma (Minti 10)

- Ⓜ • **Ka/ki ce:** *Yau za mu hada gabobin kalma domin mu gina kalmomi. Ku bude littafanku zuwa shafi na 18.*
- Rubuta: **rana**
- Nuna kalmar a kan allo. Karanta kowace gaba a bayyane, sannan ka/ki karanta kalmar.
- Ⓧ • Umurci dalibai da su karanta kalmar tare da kai/ke a kan allo da kuma a cikin littafansu.
- Ⓜ • Maimaita waɗannan matakan da **rina, rini**. Dalibai su nuna kalmomin a lokacin da suke karatun.

Gwaji

5. Katunan nune (Minti 10)

- Ⓜ • Nuna katunan nune. Nemi dalibai su fadi sunan kowace gaba. ra ri
na ni
- Hada katunan domin samar da kalma. Nemi dalibai su karanta kalmar da aka samar.
- Ⓧ • Kira dalibai su fito a ra'ayin kansu zuwa gaban aji, su samar da kalmomi daga katunan don 'yan aji su karanta.

Bayyanawa

✓ 6. Bayyana fahimta (Minti 2)

- **Ka/ki ce:** *Zan fadi wata kalma sai ku nuna ta a cikin littafinku, daga nan sai ku duba amsarku da ta abokan zamanku.*
- Zagaya cikin aji ka/ki duba ayyukansu, yayin da ka/kike faɗin kalmomin.

7. Tattaunawa a kan hotuna (Minti 5)

- Ⓜ • **Ka/ki ce:** Ku duba hoton da ke cikin littafanku na karatu. Me ke faruwa a cikin hoton?
- **Ka/ki ce:** Ko ya tuna muku da kalmomin da muka koya? Waɗanne kalmomi ne?
- **Ka/ki ce:** Ko wannan hoton ya tuna muku da wani bangare na rayuwarku? Ta yaya?

Aikin Gida

Umurci dalibai su rubuta kalmomin darasin a gida. Su cika layi uku na littafin rubutunsu.

Manufofi: Dalibai za su iya bitar muhimman bayanai da kuma amsa tambayoyi a kan labari.

Kayan Aiki: Kundin labaran karatu a bayyane

Lokaci: minti 35

Fara Darasi

1. Wakar Tafa Tafa (Minti 3)

- Ⓜ • Rera wakar tare da dalibai yayin da ake nuna kalmomin.
- Ⓧ • Umurci daya daga cikin dalibai ya/ta rika nuna kalmonin yayin da sauran dalibai ke rera wakar tare da kwatanta motsin jiki.

✓ 2. Duba aikin gida (Minti 3)

Umurci dalibai su daga littafansu sama, su nuna aikinsu. Yaba wa daliban da suka kammala aikin.

Bitar

2. Bitar da gwaji (Minti 12)

- Ⓜ • **Ka/ki ce:** *Yau za mu yi gwaji da bitar abubuwan da muka koya a wannan makon.*
 - Rubuta rukuni na haruffa da gabobi da kuma kalmomi a kan allo. A tabbatar a kalla harafi ko gaba ko kalma daya na da dan'uwa a cikin akwatin.
- Ⓜ • Nuna kowane sannan a nemi dalibai su karanta su.
- Ⓧ • Kira dalibai su zo gaban aji, su ja layi tsakanin wadanda suke iri daya a cikin kowane akwati.

R c i I	ri na ra ri				
<table border="1" style="border-collapse: collapse; text-align: center; width: 100%;"> <tr> <td style="padding: 5px;">rina</td> <td style="padding: 5px;">rina</td> </tr> <tr> <td style="padding: 5px;">rana</td> <td style="padding: 5px;">rini</td> </tr> </table>		rina	rina	rana	rini
rina	rina				
rana	rini				

Saurare

5. Karatun labari a bayyane (Minti 10)

- Ⓜ • Zaɓi labari daga cikin kundin labarai. Karanta taken, sannan ka/ki nuna hoto, sai a tambayi dalibai su yi hasashen abin da labarin ya kunsu.
 - Koyar da sababbin kalmomi biyu da aka tura.
 - Karanta labarin a bayyane tare da nuna alamomin sosa rai. Tsaya sau daya ko biyu a tambayi dalibai a kan abin da suka ji ko kuma abin da suke tunanin zai faru a gaba cikin labarin.

Bayyanawa

✓ 6. Auna fahimta (Minti 7)

- A tambaye su ko hasashensu ya yi daidai.
- A yi wa dalibai tambayoyin auna fahimta a kan labarin.
- A tambayi dalibai wadanne sababbin kalmomi suka koya a cikin labarin. Dalibai su yi bayanin abin da kalmomin suke nufi kuma su yi amfani da su a cikin jimla.

Aikin Gida

- Umurci dalibai da su bayar da labarin ga wasu abokansu ko kuma 'yan'uwansu a gida.
- Umurci dalibai su cika sashen "karin gwaji" a cikin littafin karatunsu tare da taimakon abokansu ko 'yan'uwansu a gida.

Manufofi: Dalibai za su iya gane harafin **D d**, kuma su iya jera wake ko duwatsu wajen haɗa harafin.

Kayan Aiki: Littafan karatun dalibai da kuma wake ko duwatsu

Lokaci: Minti 35

Fara Darasi

1. Wakar Gaisuwa (Minti 5)

- Ⓜ • Rera wakar tare da kwatanta motsin jikin wakar.
 - Rera wakar yayin da ka/kike nuna kalmomin.
- Ⓜⓓ • Rera wakar da dalibai tare da kwatanta motsin jikin wakar.
- ⓓ • Umurci ɗaya daga cikin dalibai ya/ta riƙa nuna kalmonin yayin da sauran dalibai ke rera wakar tare da motsin jiki.

✓ 2. Duba aikin gida (Minti 5)

Umurci dalibai da su daga littafansu sama, su nuna aikinsu. A bayar da sakamako da karfafa gwiwa.

Koyo


3. Sunan harafi (Minti 10)

D d

- Ⓜ • Rubuta **D d** a kan allo.
 - **Ka/ki ce:** *A yau za mu koyi harafin D.*
 - A nuna harafin sannan a faɗi sunansa sau uku: *Sunan harafin D, kamar a cikin kalmar daka. Daka, daka, daka!*
- Ⓜⓓ • Umurci dalibai da ku yi motsin jikin harafin tare.
- ⓓ • Umurci dalibai su yi motsin jikin harafin su kaɗai.
 - Jagoranci dalibai zuwa ga sashen akwati a shafi na **20** cikin littafinsu. Umurce su da su nuna harafin su kuma maimaita furta sunan harafin.
 - **Ka/ki ce:** *Sunayen Daraja da Dauda na farawa da wannan harafin. Ko za ku iya tuna wani suna da ke farawa da harafin D?*
 - Rubuta sunayen da dalibai suka bayar a kan allo. Bayan an rubuta sunan, sai a nuna wa dalibai harafin **D** da ke ciki.

Gwaji

4. Haɗa haruffa (Minti 10)



- Ⓜ • Nuna wa dalibai yadda ake haɗa harafin **D d** da wake ko duwatsu, ta hanyar rubutu a kan allo.
- Ⓜⓓ • Umurci dalibai su zauna cikin kananan rukunai. A ba kowane rukuni wake ko duwatsu.
- ⓓ • Umurci dalibai a kowane rukuni su haɗa babban harafi da waken ko duwatsun.
 - Umurci dalibai a kowane rukuni su haɗa karamin harafi da waken ko duwatsun.

Bayyanawa

✓ 5. Bayyana fahimta (Minti 5)

- Umurci dalibai da su duba misalai masu kyau na aikin daga wasu rukunai.
- Idan akwai sauran lokaci, a zaɓi wani labari daga cikin kundin labarai, a karantawa dalibai.

Aikin Gida

Umurci dalibai da su haɗa harafin **D d** da wake ko duwatsu a gida.

Manufofi: Dalibai za su iya karantawa da kuma rubuta harafin **D d**

Kayan Aiki: Littafan karatun dalibai da fensira da kuma littafan rubutu

Lokaci: Minti 35

Fara Darasi

1. Wakar Gaisuwa (Minti 3)

- Ⓜ • Rera wakar tare da dalibai yayin da ka/kike nuna kalmomin.
- Ⓧ • Umurci daya daga cikin dalibai ya/ta riƙa nuna kalmonin yayin da sauran dalibai ke rera wakar tare da kwatanta motsin jiki.

✓ 2. Duba aikin gida (Minti 1)

Umurci dalibai da su daga hannunsu sama idan sun haɗa harafin a gida da wake ko duwatsu. A tafa wa daliban.

Koyo

3. Sunan harafi (Minti 6)

D d

- Ⓜ • Rubuta **D d** a kan allo.
- Ⓧ • **Ka/ki ce:** *Mu yi motsin jikin harafin da muka koya a jiya. Sunan harafin **D**, kamar a cikin kalmar: **daka. Daka, daka, daka!***
 - **Ka/ki ce:** *Jiya mun yi tunanin sunayen da suka fara da **D**. A koyaushe ana amfani da babban harafi wajen rubuta sunaye. Sannan ana amfani da kananan haruffa wajen rubuta sauran kalmomi.*
- Ⓧ • **Ka/ki ce:** *Kalmar **daka** na farawa da harafin **d**. Wadanne kalmomi kuma ke farawa da harafin **d**?*
 - Rubuta kalmomin da dalibai suka bayar a kan allo. Bayan an rubuta kalmar, sai a nuna wa dalibai harafin **d** da ke ciki.

Gwaji

4. Rubutun harafi (Minti 15)

- Ⓜ • Umurci dalibai da su buɗe littafan rubutunsu, su kuma ɗauko fensiransu.
 - Zana layukan rubutu a kan allo, sannan a rubuta harafin **D** tare da yin bayanin matakan rubutun.
- Ⓧ • Umurci dalibai da su tashi tsaye, su rubuta harafin a iska tare da kai/ke.
- Ⓧ • Umurci dalibai su daga fensiransu, sannan su rubuta harafin a cikin littafansu na rubutu.
- Ⓜ • Maimaita waɗannan matakan da harafin **d**.
- Ⓧ • Dalibai su rubuta babba da karamin harafin gwargwadon yadda za su iya.
 - Zagaya domin taimakawa daliban. Yi musu bayanin cewa za su iya taimaka wa junansu.

Bayyanawa

✓ 5. Bayyana fahimta (Minti 10)

- Umurci dalibai da su daga littafansu sama, su nuna abin da suka rubuta.
- Nuna misalin rubutu mai kyau na daya daga cikin dalibai. Nemi dalibai su gano me ya sa rubutun ya yi kyau.
- Umurci daya daga cikin dalibai da ya/ta rubuta haruffan a kan allo.
- Idan akwai sauran lokaci, a zaɓi wani labari a karanta wa dalibai.

Aikin Gida

Umurci dalibai da su rubuta haruffan a gida. Su cika layi 3 na littafin rubutunsu.

Manufa: Dalibai za su iya karanta gabobin kalma masu dauke da harafin **D**

Kayan Aiki: Katunan nune da littafan karatun dalibai

Lokaci: Minti 35

Fara Darasi

1. Wakar Gaisuwa (Minti 3)

- Ⓜ • Rera wakar tare da dalibai yayin da ka/kike nuna kalmomin.
- Ⓧ • Umurci daya daga cikin dalibai ya/ta rika nuna kalmonin yayin da sauran dalibai ke rera wakar tare da kwatanta motsin jiki.
- Umurci dalibai da su gano harafin **D** a cikin wakar.

✓ 2. Duba aikin gida (Minti 3)

Umurci dalibai su daga littafansu sama, su nuna aikinsu. Yaba wa daliban da suka kammala aikin a kuma karfafa musu gwiwa.

Koyo

3. Bambance sautukan gabobi (Minti 2)

- Ⓜ **Ka/ki ce:** *Yanzu za mu yi wasan saurare. Zan furta wasu kalmomi daya bayan daya. Idan kalmar na da gabar “da” to sai ku daga babban yatsanku ya kalli sama. Idan kuma babu, sai babban yatsanku ya kalli kasa: daka, hula, dawa, daraja, akuya.*

4. Karatun gabar kalma (Minti 5)

- Ⓜ • **Ka/ki ce:** *Yau za mu hada haruffa domin mu gina gabar kalma. Ku buɗe littafanku zuwa shafi na 20.*
- Rubuta: **di**
- Fadi sunan kowane harafi a wannan gabar, sannan ka/ki karanta ta.
- Ⓧ • Jagoranci dalibai zuwa ga sashen da'ira a cikin littafansu, sai a maimaita matakin da littafin karantun dalibai.
- Ⓜ • A sake maimaita waɗannan matakan da gabobin kalmar **da, mi**.

Gwaji

5. Katunan nune (Minti 7)

- Ⓜ • Nuna katuna dauke da haruffan **d** da **a**. Umurci dalibai su fadi sunan kowane harafi. di
- Ⓧ • Hada katunan domin samar da gabar kalma. Nemi dalibai da su karanta gabar da aka samar.
- Kira dalibai su fito a ra'ayin kansu zuwa gaban aji, su samar da gabobin kalma don 'yan aji su karanta.

6. Rubutun gabar kalma (Minti 10)

- Ⓜ • Zana layukan rubutu a kan allo, sai a rubuta gabar kalmar **di**.
- Ⓧ • Umurci dalibai da su rubuta gabar kalmar a cikin littafansu na rubutu. Zagaya domin taimaka wa daliban.
- Ⓜ • Maimaita waɗannan matakan da gabar kalmar **da, mi**.

Bayyanawa

✓ 7. Bayyana fahimta (Minti 5)

- Nuna misalin rubutu mai kyau na daya daga cikin dalibai. Nemi dalibai su gano me ya sa rubutun ya yi kyau.
- Rubuta wata gabar kalma a kan allo. Nemi dalibai da su karanta gabar kalma. Maimaita matakin da wata gabar kalma ta daban.

Aikin Gida

Umurci dalibai da su rubuta gabobin kalmar a gida. Su cika layi 3 na littafin rubutunsu.

Manufa: Dalibai za su iya karanta kalmomi masu dauke da harafin **D**

Kayan Aiki: Littafan karatun dalibai da kuma katunan nune

Lokaci: Minti 35

Fara Darasi

1. Wakar Gaisuwa (Minti 3)

- Ⓜ • Rera wakar tare da dalibai yayin da ake nuna kalmomin.
- Rera wakar da dalibai tare da kwatanta motsin jikin wakar.
- Ⓧ • Umurci dalibai da su gano harafin **D** a cikin wakar.

✓ 2. Duba aikin gida (Minti 3)

Umurci dalibai su daga littafansu sama, su nuna aikinsu. Yaba wa daliban da suka kammala aikin.

Koyo

3. Amon sautin gaba (Minti 2)

- Ⓜ **Ka/ki ce:** *Yanzu za mu yi wasan saurare. Zan furta wasu kalmomi, ina so ku tafa yawan gabobin kalmar, sannan ku nuna yawansu da yatsunku: **daka, daidaita, dila, dillali***

4. Karatun kalma (Minti 10)

- Ⓜ • **Ka/ki ce:** *Yau za mu hada gabobin kalma domin mu gina kalmomi. Ku buɗe littafanku zuwa shafi na 20.*
- Rubuta: **dami**
- Nuna kalmar a kan allo. Karanta kowace gaba a bayyane, sannan ka/ki karanta kalmar.
- Ⓧ • Umurci dalibai da su karanta kalmar tare da kai/ke a kan allo da kuma a cikin littafansu.
- Ⓜ • Maimaita waɗannan matakan da **daka, damina**. Dalibai su nuna kalmomin a lokacin da suke karatun.

Gwaji

5. Katunan nune (Minti 10)

- Ⓜ • Nuna katunan nune. Nemi dalibai su fadi sunan kowace gaba.

da	ka
mi	na
- Hada katunan domin samar da kalma. Nemi dalibai su karanta kalmar da aka samar.
- Ⓧ • Kira dalibai su fito a ra'ayin kansu zuwa gaban aji, su samar da kalmomi daga katunan don 'yan aji su karanta.

Bayyanawa

✓ 6. Bayyana fahimta (Minti 2)

- **Ka/ki ce:** *Zan fadi wata kalma sai ku nuna ta a cikin littafinku, daga nan sai ku duba amsarku da ta abokan zamanku.*
- Zagaya cikin aji ka/ki duba ayyukansu, yayin da ka/kike faɗin kalmomin.

7. Tattaunawa a kan hotuna (Minti 5)

- Ⓜ • **Ka/ki ce:** Ku duba hoton da ke cikin littafanku na karatu. Me ke faruwa a cikin hoton?
- **Ka/ki ce:** Ko ya tuna muku da kalmomin da muka koya? Waɗanne kalmomi ne?
- **Ka/ki ce:** Ko wannan hoton ya tuna muku da wani bangare na rayuwarku? Ta yaya?

Aikin Gida

Umurci dalibai su rubuta kalmomin darasin a gida. Su cika layi uku na littafin rubutunsu.

Manufofi: Dalibai za su iya bitar muhimman bayanai da kuma amsa tambayoyi a kan labari.

Kayan Aiki: Kundin labaran karatu a bayyane

Lokaci: minti 35

Fara Darasi

1. Wakar Gaisuwa (Minti 3)

- Ⓜ • Rera wakar tare da dalibai yayin da ake nuna kalmomin.
- ⓓ • Umurci ɗaya daga cikin dalibai ya/ta riƙa nuna kalmonin yayin da sauran dalibai ke rera wakar tare da kwatanta motsin jiki.

✓ 2. Duba aikin gida (Minti 3)

Umurci dalibai su daga littafansu sama, su nuna aikinsu. Yaba wa daliban da suka kammala aikin.

Bitu

2. Bitu da gwaji (Minti 12)

- Ⓜ • **Ka/ki ce:** *Yau za mu yi gwaji da bitar abubuwan da muka koya a wannan makon.*
 - Rubuta rukuni na haruffa da gabobi da kuma kalmomi a kan allo. A tabbatar a kalla harafi ko gaba ko kalma ɗaya na da ɗan'owa a cikin akwatin.
- Ⓜ • Nuna kowane sannan a nemi dalibai su karanta su.
- ⓓ • Kira dalibai su zo gaban aji, su ja layi tsakanin waɗanda suke iri ɗaya a cikin kowane akwati.

d m	di da
M D	mi mi

dami daka
damina dami

Saurare

5. Karatun labari a bayyane (Minti 10)

- Ⓜ • Zabi labari daga cikin kundin labarai. Karanta taken, sannan ka/ki nuna hoto, sai a tambayi dalibai su yi hasashen abin da labarin ya kunsu.
 - Koyar da sababbin kalmomi biyu da aka tura.
 - Karanta labarin a bayyane tare da nuna alamomin sosa rai. Tsaya sau ɗaya ko biyu a tambayi dalibai a kan abin da suka ji ko kuma abin da suke tunanin zai faru a gaba cikin labarin.

Bayyanawa

✓ 6. Auna fahimta (Minti 7)

- A tambaye su ko hasashensu ya yi daidai.
- A yi wa dalibai tambayoyin auna fahimta a kan labarin.
- A tambayi dalibai waɗanne sababbin kalmomi suka koya a cikin labarin. Dalibai su yi bayanin abin da kalmomin suke nufi kuma su yi amfani da su a cikin jimla.

Aikin Gida

- Umurci dalibai da su bayar da labarin ga wasu abokansu ko kuma 'yan'uwansu a gida.
- Umurci dalibai su cika sashen "karin gwaji" a cikin littafin karatunsu tare da taimakon abokansu ko 'yan'uwansu a gida.

Manufofi: Dalibai za su iya gane harafin **T t**, kuma su iya jera wake ko duwatsu wajen hada harafin.

Kayan Aiki: Littafan karatun dalibai da kuma wake ko duwatsu

Lokaci: Minti 35

Fara Darasi

1. Wakar Tafa Tafa (Minti 5)

- Ⓜ • Rera wakar tare da kwatanta motsin jikin wakar.
 - Rera wakar yayin da ka/kike nuna kalmomin.
- Ⓜⓓ • Rera wakar da dalibai tare da kwatanta motsin jikin wakar.
- ⓓ • Umurci daya daga cikin dalibai ya/ta riƙa nuna kalmonin yayin da sauran dalibai ke rera wakar tare da motsin jiki.

✓ 2. Duba aikin gida (Minti 5)

Umurci dalibai da su daga littafansu sama, su nuna aikinsu. A bayar da sakamako da karfafa gwiwa.

Koyo


3. Sunan harafi (Minti 10)

T t

- Ⓜ • Rubuta **T t** a kan allo.
 - **Ka/ki ce:** *A yau za mu koyi harafin T.*
 - A nuna harafin sannan a fadi sunansa sau uku: *Sunan harafin T, kamar a cikin kalmar tafi. Tafi, tafi, tafi!*
- Ⓜⓓ • Umurci dalibai da ku yi motsin jikin harafin tare.
- ⓓ • Umurci dalibai su yi motsin jikin harafin su kaƙai.
 - Jagoranci dalibai zuwa ga sashen akwati a shafi na **22** cikin littafinsu. Umurce su da su nuna harafin su kuma maimaita furta sunan harafin.
 - **Ka/ki ce:** *Sunayen Tanimu da Talatu na farawa da wannan harafin. Ko za ku iya tuna wani suna da ke farawa da harafin T?*
 - Rubuta sunayen da dalibai suka bayar a kan allo. Bayan an rubuta sunan, sai a nuna wa dalibai harafin **T** da ke ciki.

Gwaji

4. Hada haruffa (Minti 10)



- Ⓜ • Nuna wa dalibai yadda ake hada harafin **T t** da wake ko duwatsu, ta hanyar rubutu a kan allo.
- Ⓜⓓ • Umurci dalibai su zauna cikin kananan rukunai. A ba kowane rukuni wake ko duwatsu.
- ⓓ • Umurci dalibai a kowane rukuni su hada babban harafi da waken ko duwatsun.
 - Umurci dalibai a kowane rukuni su hada karamin harafi da waken ko duwatsun.

Bayyanawa

✓ 5. Bayyana fahimta (Minti 5)

- Umurci dalibai da su duba misalai masu kyau na aikin daga wasu rukunai.
- Idan akwai sauran lokaci, a zaɓi wani labari daga cikin kundin labarai, a karantawa dalibai.

Aikin Gida

Umurci dalibai da su hada harafin **T t** da wake ko duwatsu a gida.

Manufofi: Dalibai za su iya karantawa da kuma rubuta harafin **T t**

Kayan Aiki: Littafan karatun dalibai da fensira da kuma littafan rubutu

Lokaci: Minti 35

Fara Darasi

1. Wakar Tafa Tafa (Minti 3)

- Ⓜ • Rera wakar tare da dalibai yayin da ka/kike nuna kalmomin.
- Ⓧ • Umurci daya daga cikin dalibai ya/ta riƙa nuna kalmonin yayin da sauran dalibai ke rera wakar tare da kwatanta motsin jiki.

✓ 2. Duba aikin gida (Minti 1)

Umurci dalibai da su daga hannunsu sama idan sun haɗa harafin a gida da wake ko duwatsu. A tafa wa daliban.

Koyo

3. Sunan harafi (Minti 6)

T t

- Ⓜ • Rubuta **T t** a kan allo.
- Ⓜ • **Ka/ki ce:** *Mu yi motsin jikin harafin da muka koya a jiya. Sunan harafin T, kamar a cikin kalmar: tafi. Tafi, tafi, tafi!*
 - **Ka/ki ce:** *Jiya mun yi tunanin sunayen da suka fara da T. A koyaushe ana amfani da babban harafi wajen rubuta sunaye. Sannan ana amfani da kananan haruffa wajen rubuta sauran kalmomi.*
- Ⓧ • **Ka/ki ce:** *Kalmar tafiya na farawa da harafin t. Wadanne kalmomi kuma ke farawa da harafin t?*
 - Rubuta kalmomin da dalibai suka bayar a kan allo. Bayan an rubuta kalmar, sai a nuna wa dalibai harafin t da ke ciki.

Gwaji

4. Rubutun harafi (Minti 15)

- Ⓜ • Umurci dalibai da su buɗe littafan rubutunsu, su kuma dauko fensiransu.
 - Zana layukan rubutu a kan allo, sannan a rubuta harafin T tare da yin bayanin matakan rubutun.
- Ⓜ • Umurci dalibai da su tashi tsaye, su rubuta harafin a iska tare da kai/ke.
- Ⓧ • Umurci dalibai su daga fensiransu, sannan su rubuta harafin a cikin littafansu na rubutu.
- Ⓜ • Maimaita waɗannan matakan da harafin t.
- Ⓧ • Dalibai su rubuta babba da karamin harafin gwargwadon yadda za su iya.
 - Zagaya domin taimakawa daliban. Yi musu bayanin cewa za su iya taimaka wa junansu.

Bayyanawa

✓ 5. Bayyana fahimta (Minti 10)

- Umurci dalibai da su daga littafansu sama, su nuna abin da suka rubuta.
- Nuna misalin rubutu mai kyau na daya daga cikin dalibai. Nemi dalibai su gano me ya sa rubutun ya yi kyau.
- Umurci daya daga cikin dalibai da ya/ta rubuta haruffan a kan allo.
- Idan akwai sauran lokaci, a zaɓi wani labari a karanta wa dalibai.

Aikin Gida

Umurci dalibai da su rubuta haruffan a gida. Su cika layi 3 na littafin rubutunsu.

Manufa: Dalibai za su iya karanta gabobin kalma masu dauke da harafin T

Kayan Aiki: Katunan nune da littafan karatun dalibai

Lokaci: Minti 35

Fara Darasi

1. Wakar Tafa Tafa (Minti 3)

- Ⓜ • Rera wakar tare da dalibai yayin da ka/kike nuna kalmomin.
- Ⓧ • Umurci daya daga cikin dalibai ya/ta rika nuna kalmonin yayin da sauran dalibai ke rera wakar tare da kwatanta motsin jiki.
- Umurci dalibai da su gano harafin T a cikin wakar.

✓ 2. Duba aikin gida (Minti 3)

Umurci dalibai su daga littafansu sama, su nuna aikinsu. Yaba wa daliban da suka kammala aikin a kuma karfafa musu gwiwa.

Koyo

3. Bambance sautukan gabobi (Minti 2)

- Ⓜ • **Ka/ki ce:** *Yanzu za mu yi wasan saurare. Zan furta wasu kalmomi daya bayan daya. Idan kalmar na da gabar “ti” to sai ku daga babban yatsanku ya kalli sama. Idan kuma babu, sai babban yatsanku ya kalli kasa: **titi, tifa, yalo, shinkafa, tiriri***

4. Karatun gabar kalma (Minti 5)

- Ⓜ • **Ka/ki ce:** *Yau za mu hada haruffa domin mu gina gabar kalma. Ku bude littafanku zuwa shafi na 22.*
- Rubuta: **ti**
- Fadi sunan kowane harafi a wannan gabar, sannan ka/ki karanta ta.
- Ⓧ • Jagoranci dalibai zuwa ga sashen da'ira a cikin littafansu, sai a maimaita matakin da littafin karantun dalibai.
- Ⓜ • A sake maimaita waɗannan matakan da gabobin kalmar **ta, ma**.

Gwaji

5. Katunan nune (Minti 7)

t i

- Ⓜ • Nuna katuna dauke da haruffan t da i. Umurci dalibai su fadi sunan kowane harafi.
- Ⓧ • Hada katunan domin samar da gabar kalma. Nemi dalibai da su karanta gabar da aka samar.
- Kira dalibai su fito a ra'ayin kansu zuwa gaban aji, su samar da gabobin kalma don 'yan aji su karanta.

6. Rubutun gabar kalma (Minti 10)

- Ⓜ • Zana layukan rubutu a kan allo, sai a rubuta gabar kalmar **ta**.
- Ⓧ • Umurci dalibai da su rubuta gabar kalmar a cikin littafansu na rubutu. Zagaya domin taimaka wa daliban.
- Ⓜ • Maimaita waɗannan matakan da gabar kalmar **ti, sa**.

Bayyanawa

✓ 7. Bayyana fahimta (Minti 5)

- Nuna misalin rubutu mai kyau na daya daga cikin dalibai. Nemi dalibai su gano me ya sa rubutun ya yi kyau.
- Rubuta wata gabar kalma a kan allo. Nemi dalibai da su karanta gabar kalma. Maimaita matakin da wata gabar kalma ta daban.

Aikin Gida

Umurci dalibai da su rubuta gabobin kalmar a gida. Su cika layi 3 na littafin rubutunsu.

Manufa: Dalibai za su iya karanta kalmomi masu dauke da harafin T

Kayan Aiki: Littafan karatun dalibai da kuma katunan nune

Lokaci: Minti 35

Fara Darasi

1. Wakar Tafa Tafa (Minti 3)

- Ⓜ • Rera wakar tare da dalibai yayin da ake nuna kalmomin.
- Rera wakar da dalibai tare da kwatanta motsin jikin wakar.
- Ⓧ • Umurci dalibai da su gano harafin T a cikin wakar.

✓ 2. Duba aikin gida (Minti 3)

Umurci dalibai su daga littafansu sama, su nuna aikinsu. Yaba wa daliban da suka kammala aikin.

Koyo

3. Amon sautin gaba (Minti 2)

- Ⓜ **Ka/ki ce:** *Yanzu za mu yi wasan saurare. Zan furta wasu kalmomi, ina so ku tafa yawan gabobin kalmar, sannan ku nuna yawansu da yatsunku: tumaturi, tafi, takalmi, turmi*

4. Karatun kalma (Minti 10)

- Ⓜ • **Ka/ki ce:** *Yau za mu hada gabobin kalma domin mu gina kalmomi. Ku buɗe littafanku zuwa shafi na 22.*
- Rubuta: **titi**
- Nuna kalmar a kan allo. Karanta kowace gaba a bayyane, sannan ka/ki karanta kalmar.
- Ⓧ • Umurci dalibai da su karanta kalmar tare da kai/ke a kan allo da kuma a cikin littafansu.
- Ⓜ • Maimaita waɗannan matakan da **tasa, mata**. Dalibai su nuna kalmomin a lokacin da suke karatun.

Gwaji

✓ 5. Katunan nune (Minti 10)

- Ⓜ • Nuna katunan nune. Nemi dalibai su faɗi sunan kowace gaba. ti ta
- Hada katunan domin samar da kalma. Nemi dalibai su karanta kalmar da aka samar. sa ti
- Ⓧ • Kira dalibai su fito a ra'ayin kansu zuwa gaban aji, su samar da kalmomi daga katunan don 'yan aji su karanta.

Bayyanawa

✓ 6. Bayyana fahimta (Minti 2)

- **Ka/ki ce:** *Zan faɗi wata kalma sai ku nuna ta a cikin littafinku, daga nan sai ku duba amsarku da ta abokan zamanku.*
- Zagaya cikin aji ka/ki duba ayyukansu, yayin da ka/kike faɗin kalmomin.

7. Tattaunawa a kan hotuna (Minti 5)

- Ⓜ • **Ka/ki ce:** Ku duba hoton da ke cikin littafanku na karatu. Me ke faruwa a cikin hoton?
- **Ka/ki ce:** Ko ya tuna muku da kalmomin da muka koya? Waɗanne kalmomi ne?
- **Ka/ki ce:** Ko wannan hoton ya tuna muku da wani bangare na rayuwarku? Ta yaya?

Aikin Gida

Umurci dalibai su rubuta kalmomin darasin a gida. Su cika layi uku na littafin rubutunsu.

Manufofi: Dalibai za su iya bitar muhimman bayanai da kuma amsa tambayoyi a kan labari.

Kayan Aiki: Kundin labaran karatu a bayyane

Lokaci: minti 35

Fara Darasi

1. Wakar Tafa Tafa (Minti 3)

- Ⓜ • Rera wakar tare da dalibai yayin da ake nuna kalmomin.
- ⓓ • Umurci daya daga cikin dalibai ya/ta rika nuna kalmonin yayin da sauran dalibai ke rera wakar tare da kwatanta motsin jiki.

✓ 2. Duba aikin gida (Minti 3)

Umurci dalibai su daga littafansu sama, su nuna aikinsu. Yaba wa daliban da suka kammala aikin.

Bitar

2. Bitar da gwaji (Minti 12)

- Ⓜ • **Ka/ki ce:** *Yau za mu yi gwaji da bitar abubuwan da muka koya a wannan makon.*
 - Rubuta rukuni na haruffa da gabobi da kuma kalmomi a kan allo. A tabbatar a kalla harafi ko gaba ko kalma daya na da dan'uwa a cikin akwatin.
- Ⓜ • Nuna kowane sannan a nemi dalibai su karanta su.
- ⓓ • Kira dalibai su zo gaban aji, su ja layi tsakanin wafanda suke iri daya a cikin kowane akwati.

i t	ta ma
T I	ti ti
titi	titi
tasa	mata

Saurare

5. Karatun labari a bayyane (Minti 10)

- Ⓜ • Zabi labari daga cikin kundin labarai. Karanta taken, sannan ka/ki nuna hoto, sai a tambayi dalibai su yi hasashen abin da labarin ya kunsu.
 - Koyar da sababbin kalmomi biyu da aka tura.
 - Karanta labarin a bayyane tare da nuna alamomin sosa rai. Tsaya sau daya ko biyu a tambayi dalibai a kan abin da suka ji ko kuma abin da suke tunanin zai faru a gaba cikin labarin.

Bayyanawa

✓ 6. Auna fahimta (Minti 7)

- A tambaye su ko hasashensu ya yi daidai.
- A yi wa dalibai tambayoyin auna fahimta a kan labarin.
- A tambayi dalibai wadanne sababbin kalmomi suka koya a cikin labarin. Dalibai su yi bayanin abin da kalmomin suke nufi kuma su yi amfani da su a cikin jimla.

Aikin Gida

- Umurci dalibai da su bayar da labarin ga wasu abokansu ko kuma 'yan'uwansu a gida.
- Umurci dalibai su cika sashen "karin gwaji" a cikin littafin karatunsu tare da taimakon abokansu ko 'yan'uwansu a gida.

Manufofi: Dalibai za su yi takaitacciyar jarrabawar koyon karatu.
Kayan Aiki: Littafin dɔukar bayanai da takardar karatu.

Lokaci: Minti 35

JARRABAWA

Kira dalibai ɗaya bayan ɗaya, a yi musu tambayoyi sannan a rubuta sakamakon kowannensu a littafin dɔukar bayanai. Idan da bukata, ka/ki nemi tallafi daga Shugaban Makaranta ko ‘yan kwamitin ‘SBMC’ ko daga sauran malamai domin tafiyar da aikin.

Ba wa sauran dalibai wani aiki yayin da suke jiran a yi musu jarrabawar. Alal-misali, za a iya ba dalibai wani abu su rubuta domin kara kwarewa wajen rubutu, ko su zana waɗansu abubuwa.

Umurci dalibai da su karanta waɗannan haruffa (A bayar da maki ɗaya kan kowace kalma da aka karanta daidai)

s T R i d

Umurci dalibai da su karanta waɗannan gaɓoɓin kalma (A bayar da maki ɗaya kan kowace gaɓar kalma da aka karanta daidai)

ma sa ra ti da

Umurci dalibai da su karanta waɗannan kalmomi (A bayar da maki ɗaya kan kowace kalma da aka karanta daidai)

tasa rana titi sama dami

Zango na 2

Manufofi: Dalibai za su iya gane harafin **Ts ts**, kuma su iya jera wake ko duwatsu wajen hada harafin.

Kayan Aiki: Littafan karatun dalibai da kuma wake ko duwatsu

Lokaci: Minti 35

Fara Darasi

1. Wakar Tsafta (Minti 5)

- Ⓜ • Rera wakar tare da kwatanta motsin jikin wakar.
 - Rera wakar yayin da ka/kike nuna kalmomin.
- Ⓜⓓ • Rera wakar da dalibai tare da kwatanta motsin jikin wakar.
- ⓓ • Umurci daya daga cikin dalibai ya/ta rika nuna kalmonin yayin da sauran dalibai ke rera wakar tare da motsin jiki.

✓ 2. Duba aikin gida (Minti 5)

Umurci dalibai da su daga littafansu sama, su nuna aikinsu. A bayar da sakamako da karfafa gwiwa.

Koyo


3. Sunan harafi (Minti 10)

Ts ts

- Ⓜ • Rubuta **Ts ts** a kan allo.
 - **Ka/ki ce:** *A yau za mu koyi harafin Ts.*
 - A nuna harafin sannan a fadi sunansa sau uku: *Sunan harafin Ts, kamar a cikin kalmar tsalle. Tsalle, tsalle, tsalle!*
- Ⓜⓓ • Umurci dalibai da ku yi motsin jikin harafin tare.
- ⓓ • Umurci dalibai su yi motsin jikin harafin su kadai.
 - Jagoranci dalibai zuwa ga sashen akwati a shafi na **27** cikin littafinsu. Umurce su da su nuna harafin su kuma maimaita furta sunan harafin.
 - **Ka/ki ce:** *Sunayen Tsalha da Tsahara na farawa da wannan harafin. Ko za ku iya tuna wani suna da ke farawa da harafin Ts?*
 - Rubuta sunayen da dalibai suka bayar a kan allo. Bayan an rubuta sunan, sai a nuna wa dalibai harafin **Ts** da ke ciki.

Gwaji

4. Hada haruffa (Minti 10)

- Ⓜ • Nuna wa dalibai yadda ake hada harafin **Ts ts** da wake ko duwatsu, ta hanyar  rubutu a kan allo.
- Ⓜⓓ • Umurci dalibai su zauna cikin kananan rukunai. A ba kowane rukuni wake ko duwatsu.
- ⓓ • Umurci dalibai a kowane rukuni su hada babban harafi da waken ko duwatsun.
 - Umurci dalibai a kowane rukuni su hada karamin harafi da waken ko duwatsun.

Bayyanawa

✓ 5. Bayyana fahimta (Minti 5)

- Umurci dalibai da su duba misalai masu kyau na aikin daga wasu rukunai.
- Idan akwai sauran lokaci, a zaɓi wani labari daga cikin kundin labarai, a karantawa dalibai.

Aikin Gida

Umurci dalibai da su hada harafin **Ts ts** da wake ko duwatsu a gida.

Manufofi: Dalibai za su iya karantawa da kuma rubuta harafin **Ts ts**

Kayan Aiki: Littafan karatun dalibai da fensira da kuma littafan rubutu

Lokaci: Minti 35

Fara Darasi

1. Wakar Tsafta (Minti 3)

- Ⓜ • Rera wakar tare da dalibai yayin da ka/kike nuna kalmomin.
- Ⓧ • Umurci daya daga cikin dalibai ya/ta riƙa nuna kalmonin yayin da sauran dalibai ke rera wakar tare da kwatanta motsin jiki.

✓ 2. Duba aikin gida (Minti 1)

Umurci dalibai da su daga hannunsu sama idan sun hada harafin a gida da wake ko duwatsu. A tafa wa daliban.

Koyo

3. Sunan harafi (Minti 6)

Ts ts

- Ⓜ • Rubuta **Ts ts** a kan allo.
- Ⓜ • **Ka/ki ce:** *Mu yi motsin jikin harafin da muka koya a jiya. Sunan harafin **Ts**, kamar a cikin kalmar: **tsalle. Tsalle, tsalle, tsalle!***
 - **Ka/ki ce:** *Jiya mun yi tunanin sunayen da suka fara da **Ts**. A koyaushe ana amfani da babban harafi wajen rubuta sunaye. Sannan ana amfani da kananan haruffa wajen rubuta sauran kalmomi.*
- Ⓧ • **Ka/ki ce:** *Kalmar **tsuntsaye** na farawa da harafin **ts**. Wadanne kalmomi kuma ke farawa da harafin **ts**?*
 - Rubuta kalmomin da dalibai suka bayar a kan allo. Bayan an rubuta kalmar, sai a nuna wa dalibai harafin **ts** da ke ciki.

Gwaji

4. Rubutun harafi (Minti 15)

- Ⓜ • Umurci dalibai da su buƙe littafan rubutunsu, su kuma dauko fensiransu.
 - Zana layukan rubutu a kan allo, sannan a rubuta harafin **Ts** tare da yin bayanin matakan rubutun.
- Ⓜ • Umurci dalibai da su tashi tsaye, su rubuta harafin a iska tare da kai/ke.
- Ⓧ • Umurci dalibai su daga fensiransu, sannan su rubuta harafin a cikin littafansu na rubutu.
- Ⓜ • Maimaita wadannan matakan da harafin **ts**.
- Ⓧ • Dalibai su rubuta babba da karamin harafin gwargwadon yadda za su iya.
 - Zagaya domin taimakawa daliban. Yi musu bayanin cewa za su iya taimaka wa junansu.

Bayyanawa

✓ 5. Bayyana fahimta (Minti 10)

- Umurci dalibai da su daga littafansu sama, su nuna abin da suka rubuta.
- Nuna misalin rubutu mai kyau na daya daga cikin dalibai. Nemi dalibai su gano me ya sa rubutun ya yi kyau.
- Umurci daya daga cikin dalibai da ya/ta rubuta haruffan a kan allo.
- Idan akwai sauran lokaci, a zaɓi wani labari a karanta wa dalibai.

Aikin Gida

Umurci dalibai da su rubuta haruffan a gida. Su cika layi 3 na littafin rubutunsu.

Manufa: Dalibai za su iya karanta gabobin kalma masu dauke da harafin Ts

Kayan Aiki: Katunan nune da littafan karatun dalibai

Lokaci: Minti 35

Fara Darasi

1. Wakar Tsafta (Minti 3)

- Ⓜ • Rera wakar tare da dalibai yayin da ka/kike nuna kalmomin.
- Ⓧ • Umurci daya daga cikin dalibai ya/ta rika nuna kalmonin yayin da sauran dalibai ke rera wakar tare da kwatanta motsin jiki.
- Umurci dalibai da su gano harafin **Ts** a cikin wakar.

✓ 2. Duba aikin gida (Minti 3)

Umurci dalibai su daga littafansu sama, su nuna aikinsu. Yaba wa daliban da suka kammala aikin a kuma karfafa musu gwiwa.

Koyo

3. Bambance sautukan gabobi (Minti 2)

- Ⓜ • **Ka/ki ce:** *Yanzu za mu yi wasan saurare. Zan furta wasu kalmomi daya bayan daya. Idan kalmar na da gabar "tsi" to sai ku daga babban yatsanku ya kalli sama. Idan kuma babu, sai babban yatsanku ya kalli kasa: tsinka, tsintsiya, dalibai, jariri, tsintuwa*

4. Karatun gabar kalma (Minti 5)

- Ⓜ • **Ka/ki ce:** *Yau za mu hada haruffa domin mu gina gabar kalma. Ku buɗe littafanku zuwa shafi na 27.*
 - Rubuta: **tsa**
 - Faɗi sunan kowane harafi a wannan gabar, sannan ka/ki karanta ta.
- Ⓜ • Jagoranci dalibai zuwa ga sashen da'ira a cikin littafansu, sai a maimaita matakin da littafin karantun dalibai.
- Ⓜ • A sake maimaita waɗannan matakan da gabobin kalmar **tsi, sin**.

Gwaji

5. Katunan nune (Minti 7)

ts	i
----	---

- Ⓜ • Nuna katuna dauke da haruffan **ts** da **i**. Umurci dalibai su faɗi sunan kowane harafi.
- Hada katunan domin samar da gabar kalma. Nemi dalibai da su karanta gabar da aka samar.
- Ⓧ • Kira dalibai su fito a ra'ayin kansu zuwa gaban aji, su samar da gabobin kalma don 'yan aji su karanta.

6. Karatun kalma (Minti 10)

- Ⓜ • **Ka/ki ce:** *Yau za mu hada gabobin kalma domin mu gina kalmomi. Ku buɗe littafanku zuwa shafi na 27.*
 - Rubuta: **tsani**
 - Nuna kalmar a kan allo. Karanta kowace gaba a bayyane, sannan ka/ki karanta kalmar.
- Ⓧ • Umurci dalibai da su karanta kalmar tare da kai/ke a kan allo da kuma a cikin littafansu.
- Ⓜ • Maimaita waɗannan matakan da **tsakani, tsintsiya**. Dalibai su nuna kalmomin a lokacin da suke karatun.

Bayyanawa

✓ 7. Bayyana fahimta (Minti 2)

- **Ka/ki ce:** *Zan faɗi wata kalma sai ku nuna ta a cikin littafinku, daga nan sai ku duba amsarku da ta abokan zamanku.*
- Zagaya cikin aji ka/ki duba ayyukansu, yayin da ka/kike faɗin kalmomin.

Aikin Gida

Umurci dalibai su rubuta kalmomin darasin a gida. Su cika layi uku na littafin rubutunsu.

Manufa: Dalibai za su iya karanta kalmomi masu dauke da harafin Ts

Kayan Aiki: Littafan karatun dalibai da kuma katunan nune

Lokaci: Minti 35

Fara Darasi

1. Wakar Tsafta (Minti 3)

- Ⓜ • Rera wakar tare da dalibai yayin da ake nuna kalmomin.
- Rera wakar da dalibai tare da kwatanta motsin jikin wakar.
- Ⓧ • Umurci dalibai da su gano harafin Ts a cikin wakar.

2. Duba aikin gida (Minti 3)

Umurci dalibai su daga littafansu sama, su nuna aikinsu. Yaba wa daliban da suka kammala aikin.

Koyo

3. Amon sautin gaba (Minti 2)

- Ⓜ **Ka/ki ce:** *Yanzu za mu yi wasan saurare. Zan furta wasu kalmomi, ina so ku tafa yawan gabobin kalmar, sannan ku nuna yawansu da yatsunku: tsamiya, tsinka, tsintsiya, tsire*

4. Karatun Kalma – katunan nune (Minti 10)

tsa	ka
-----	----

- Ⓜ • Nuna katunan nune. Nemi dalibai su fadi sunan kowace gaba.
- Hada katunan domin samar da kalma. Nemi dalibai su karanta kalmar da aka samar.
- Ⓧ • Kira dalibai su fito a ra'ayin kansu zuwa gaban aji, su samar da kalmomi daga katunan don 'yan aji su karanta.

ni	ta
----	----

Gwaji

5. Rubutun kalma (Minti 10)

- Ⓜ • Zana layukan rubutu a kan allo, sai a rubuta kalmar **tsakani**.
- Ⓧ • Umurci dalibai da su rubuta kalmar a cikin littafansu na rubutu. Zagaya domin taimaka wa daliban.
- Ⓜ • Maimaita waɗannan matakan da kalmar **tsintsiya**.

Bayyanawa

6. Bayyana fahimta (Minti 5)

- Nuna misalin rubutu mai kyau na ɗaya daga cikin dalibai. Nemi dalibai su gano me ya sa rubutun ya yi kyau.
- Rubuta wata gabar kalma a kan allo. Nemi dalibai da su karanta gabar kalma. Maimaita matakin da wata gabar kalma ta daban.

7. Tattaunawa a kan hotuna (Minti 5)

- Ⓜ • **Ka/ki ce:** Ku duba hoton da ke cikin littafanku na karatu. Me ke faruwa a cikin hoton?
- **Ka/ki ce:** Ko ya tuna muku da kalmomin da muka koya? Waɗanne kalmomi ne?
- **Ka/ki ce:** Ko wannan hoton ya tuna muku da wani ɓangare na rayuwarku? Ta yaya?

Aikin Gida

Umurci dalibai su rubuta kalmomin darasin a gida. Su cika layi uku na littafin rubutunsu.

Manufofi: Dalibai za su iya bitar muhimman bayanai da kuma amsa tambayoyi a kan labari.

Kayan Aiki: Kundin labaran karatu a bayyane

Lokaci: minti 35

Fara Darasi

1. Wakar Tsafta (Minti 3)

- Ⓜ • Rera wakar tare da dalibai yayin da ake nuna kalmomin.
- Ⓧ • Umurci daya daga cikin dalibai ya/ta riƙa nuna kalmonin yayin da sauran dalibai ke rera wakar tare da kwatanta motsin jiki.

✓ 2. Duba aikin gida (Minti 3)

Umurci dalibai su daga littafansu sama, su nuna aikinsu. Yaba wa daliban da suka kammala aikin.

Bitu

2. Bitu da gwaji (Minti 12)

- Ⓜ • **Ka/ki ce:** *Yau za mu yi gwaji da bitar abubuwan da muka koya a wannan makon.*
 - Rubuta rukuni na haruffa da gabobi da kuma kalmomi a kan allo. A tabbatar a kalla harafi ko gaba ko kalma daya na da dan'owa a cikin akwatin.
- Ⓜ • Nuna kowane sannan a nemi dalibai su karanta su.
- Ⓧ • Kira dalibai su zo gaban aji, su ja layi tsakanin wadanda suke iri daya a cikin kowane akwati.

Ts a	an a
A ts	tsa tsa
ana Nana	
Nana na	

Saurare

5. Karatun labari a bayyane (Minti 10)

- Ⓜ • Zabi labari daga cikin kundin labarai. Karanta taken, sannan ka/ki nuna hoto, sai a tambayi dalibai su yi hasashen abin da labarin ya kunsu.
 - Koyar da sababbin kalmomi biyu da aka tura.
 - Karanta labarin a bayyane tare da nuna alamomin sosa rai. Tsaya sau daya ko biyu a tambayi dalibai a kan abin da suka ji ko kuma abin da suke tunanin zai faru a gaba cikin labarin.

Bayyanawa

✓ 6. Auna fahimta (Minti 7)

- A tambaye su ko hasashensu ya yi daidai.
- A yi wa dalibai tambayoyin auna fahimta a kan labarin.
- A tambayi dalibai wadanne sababbin kalmomi suka koya a cikin labarin. Dalibai su yi bayanin abin da kalmomin suke nufi kuma su yi amfani da su a cikin jimla.

Aikin Gida

- Umurci dalibai da su bayar da labarin ga wasu abokansu ko kuma 'yan'uwansu a gida.
- Umurci dalibai su cika sashen "karin gwaji" a cikin littafin karatunsu tare da taimakon abokansu ko 'yan'uwansu a gida.

Manufofi: Dalibai za su iya gane harafin **B b**, kuma su iya jera wake ko duwatsu wajen hada harafin.

Kayan Aiki: Littafan karatun dalibai da kuma wake ko duwatsu

Lokaci: Minti 35

Fara Darasi

1. Wakar Kirge (Minti 5)

- Ⓜ • Rera wakar tare da kwatanta motsin jikin wakar.
 - Rera wakar yayin da ka/kike nuna kalmomin.
- Ⓜⓓ • Rera wakar da dalibai tare da kwatanta motsin jikin wakar.
- ⓓ • Umurci daya daga cikin dalibai ya/ta riƙa nuna kalmonin yayin da sauran dalibai ke rera wakar tare da motsin jiki.

✓ 2. Duba aikin gida (Minti 5)

Umurci dalibai da su daga littafansu sama, su nuna aikinsu. A bayar da sakamako da karfafa gwiwa.

Koyo


3. Sunan harafi (Minti 10)

B b

- Ⓜ • Rubuta **B b** a kan allo.
 - **Ka/ki ce:** *A yau za mu koyi harafin B.*
 - A nuna harafin sannan a fadi sunansa sau uku: *Sunan harafin B, kamar a kukan babur boom-boom. Boom-boom, boom-boom!*
- Ⓜⓓ • Umurci dalibai da ku yi motsin jikin harafin tare.
- ⓓ • Umurci dalibai su yi motsin jikin harafin su kadai.
 - Jagoranci dalibai zuwa ga sashen akwati a shafi na **29** cikin littafinsu. Umurce su da su nuna harafin su kuma maimaita furta sunan harafin.
 - **Ka/ki ce:** *Sunayen Bala da Bilkisu na farawa da wannan harafin. Ko za ku iya tuna wani suna da ke farawa da harafin B?*
 - Rubuta sunayen da dalibai suka bayar a kan allo. Bayan an rubuta sunan, sai a nuna wa dalibai harafin **B** da ke ciki.

Gwaji

4. Hada haruffa (Minti 10)



- Ⓜ • Nuna wa dalibai yadda ake hada harafin **B b** da wake ko duwatsu, ta hanyar rubutu a kan allo.
- Ⓜⓓ • Umurci dalibai su zauna cikin kanaan rukunai. A ba kowane rukuni wake ko duwatsu.
- ⓓ • Umurci dalibai a kowane rukuni su hada babban harafi da waken ko duwatsun.
 - Umurci dalibai a kowane rukuni su hada karamin harafi da waken ko duwatsun.

Bayyanawa

✓ 5. Bayyana fahimta (Minti 5)

- Umurci dalibai da su duba misalai masu kyau na aikin daga wasu rukunai.
- Idan akwai sauran lokaci, a zabi wani labari daga cikin kundin labarai, a karantawa dalibai.

Aikin Gida

Umurci dalibai da su hada harafin **B b** da wake ko duwatsu a gida.

Manufofi: Dalibai za su iya karantawa da kuma rubuta harafin **B b**

Kayan Aiki: Littafan karatun dalibai da fensira da kuma littafan rubutu

Lokaci: Minti 35

Fara Darasi

1. Wakar Kirge (Minti 3)

- Ⓜ • Rera wakar tare da dalibai yayin da ka/kike nuna kalmomin.
- ⓓ • Umurci daya daga cikin dalibai ya/ta rika nuna kalmonin yayin da sauran dalibai ke rera wakar tare da kwatanta motsin jiki.

✓ 2. Duba aikin gida (Minti 1)

Umurci dalibai da su daga hannunsu sama idan sun hada harafin a gida da wake ko duwatsu. A tafa wa daliban.

Koyo

3. Sunan harafi (Minti 6)

- Ⓜ • Rubuta **B b** a kan allo. B b
- Ⓜ • **Ka/ki ce:** *Mu yi motsin jikin harafin da muka koya a jiya. Sunan harafin B, kamar a kukan babur: boom-boom. Boom-boom, boom-boom!*
- **Ka/ki ce:** *Jiya mun yi tunanin sunayen da suka fara da B. A koyaushen ana amfani da babban harafi wajen rubuta sunaye. Sannan ana amfani da kananan haruffa wajen rubuta sauran kalmomi.*
- ⓓ • **Ka/ki ce:** *Kalmar babba na farawa da harafin b. Wadanne kalmomi kuma ke farawa da harafin b?*
- Rubuta kalmomin da dalibai suka bayar a kan allo. Bayan an rubuta kalmar, sai a nuna wa dalibai harafin **b** da ke ciki.

Gwaji

4. Rubutun harafi (Minti 15)

- Ⓜ • Umurci dalibai da su buɗe littafan rubutunsu, su kuma dauko fensiransu.
 - Zana layukan rubutu a kan allo, sannan a rubuta harafin **B** tare da yin bayanin matakan rubutun.
- Ⓜ • Umurci dalibai da su tashi tsaye, su rubuta harafin a iska tare da kai/ke.
- ⓓ • Umurci dalibai su daga fensiransu, sannan su rubuta harafin a cikin littafansu na rubutu.
- Ⓜ • Maimaita waɗannan matakan da harafin **b**.
 - Dalibai su rubuta babba da karamin harafin gwargwadon yadda za su iya.
- ⓓ • Zagaya domin taimakawa daliban. Yi musu bayanin cewa za su iya taimaka wa junansu.

Bayyanawa

✓ 5. Bayyana fahimta (Minti 10)

- Umurci dalibai da su daga littafansu sama, su nuna abin da suka rubuta.
- Nuna misalin rubutu mai kyau na daya daga cikin dalibai. Nemi dalibai su gano me ya sa rubutun ya yi kyau.
- Umurci daya daga cikin dalibai da ya/ta rubuta haruffan a kan allo.
- Idan akwai sauran lokaci, a zaɓi wani labari a karanta wa dalibai.

Aikin Gida

Umurci dalibai da su rubuta haruffan a gida. Su cika layi 3 na littafin rubutunsu.

Manufa: Dalibai za su iya karanta gabobin kalma masu dauke da harafin **B**

Kayan Aiki: Katunan nune da littafan karatun dalibai

Lokaci: Minti 35

Fara Darasi

1. Wakar Kirge (Minti 3)

- Ⓜ • Rera wakar tare da dalibai yayin da ka/kike nuna kalmomin.
- Ⓧ • Umurci daya daga cikin dalibai ya/ta rika nuna kalmonin yayin da sauran dalibai ke rera wakar tare da kwatanta motsin jiki.
- Umurci dalibai da su gano harafin **B** a cikin wakar.

✓ 2. Duba aikin gida (Minti 3)

Umurci dalibai su daga littafansu sama, su nuna aikinsu. Yaba wa daliban da suka kammala aikin a kuma karfafa musu gwiwa.

Koyo

3. Bambance sautukan gabobi (Minti 2)

- Ⓜ • **Ka/ki ce:** *Yanzu za mu yi wasan saurare. Zan furta wasu kalmomi daya bayan daya. Idan kalmar na da gabar "ba" to sai ku daga babban yatsanku ya kalli sama. Idan kuma babu, sai babban yatsanku ya kalli kasa: bawa, kwarya, bana, babba, bera*

4. Karatun gabar kalma (Minti 5)

- Ⓜ • **Ka/ki ce:** *Yau za mu hada haruffa domin mu gina gabar kalma. Ku bude littafanku zuwa shafi na 29.*
- Rubuta: **ba**
- Fadi sunan kowane harafi a wannan gabar, sannan ka/ki karanta ta.
- Ⓧ • Jagoranci dalibai zuwa ga sashen da'ira a cikin littafansu, sai a maimaita matakin da littafin karantun dalibai.
- Ⓜ • A sake maimaita wadannan matakan da gabobin kalmar **bab, ban**.

Gwaji

5. Katunan nune (Minti 7)

- Ⓜ • Nuna katuna dauke da haruffan **b** da **a**. Umurci dalibai su fadi sunan kowane harafi. b a
- Hada katunan domin samar da gabar kalma. Nemi dalibai da su karanta gabar da aka samar.
- Ⓧ • Kira dalibai su fito a ra'ayin kansu zuwa gaban aji, su samar da gabobin kalma don 'yan aji su karanta.

6. Karatun kalma (Minti 10)

- Ⓜ • **Ka/ki ce:** *Yau za mu hada gabobin kalma domin mu gina kalmomi. Ku bude littafanku zuwa shafi na 29.*
- Rubuta: **baba**
- Nuna kalmar a kan allo. Karanta kowace gaba a bayyane, sannan ka/ki karanta kalmar.
- Ⓧ • Umurci dalibai da su karanta kalmar tare da kai/ke a kan allo da kuma a cikin littafansu.
- Ⓜ • Maimaita wadannan matakan da **babba, babana**. Dalibai su nuna kalmomin a lokacin da suke karatun.

Bayyanawa

✓ 7. Bayyana fahimta (Minti 2)

- **Ka/ki ce:** *Zan fadi wata kalma sai ku nuna ta a cikin littafinku, daga nan sai ku duba amsarku da ta abokan zamanku.*
- Zagaya cikin aji ka/ki duba ayyukansu, yayin da ka/kike fadin kalmomin.

Aikin Gida

Umurci dalibai su rubuta kalmomin darasin a gida. Su cika layi uku na littafin rubutunsu.

Manufa: Dalibai za su iya karanta kalmomi masu dauke da harafin B

Kayan Aiki: Littafan karatun dalibai da kuma katunan nune

Lokaci: Minti 35

Fara Darasi

1. Wakar Kirge (Minti 3)

- Ⓜ • Rera wakar tare da dalibai yayin da ake nuna kalmomin.
- Rera wakar da dalibai tare da kwatanta motsin jikin wakar.
- Ⓧ • Umurci dalibai da su gano harafin B a cikin wakar.

✓ 2. Duba aikin gida (Minti 3)

Umurci dalibai su daga littafansu sama, su nuna aikinsu. Yaba wa daliban da suka kammala aikin.

Koyo

3. Amon sautin gaba (Minti 2)

- Ⓜ **Ka/ki ce:** *Yanzu za mu yi wasan saurare. Zan furta wasu kalmomi, ina so ku tafa yawan gabobin kalmar, sannan ku nuna yawansu da yatsunku: baba, babur, bishiya, babba*

4. Karatun Kalma – katunan nune (Minti 10)

- Ⓜ • Nuna katunan nune. Nemi dalibai su fadi sunan kowace gaba.
- Ⓧ • Hada katunan domin samar da kalma. Nemi dalibai su karanta kalmar da aka samar.
- Kira dalibai su fito a ra'ayin kansu zuwa gaban aji, su samar da kalmomi daga katunan don 'yan aji su karanta.

ba	ba
bab	na

Gwaji

5. Rubutun kalma (Minti 10)

- Ⓜ • Zana layukan rubutu a kan allo, sai a rubuta kalmar **babana**.
- Ⓧ • Umurci dalibai da su rubuta kalmar a cikin littafansu na rubutu. Zagaya domin taimaka wa daliban.
- Ⓜ • Maimaita waɗannan matakan da kalmar **babba**.

Bayyanawa

✓ 6. Bayyana fahimta (Minti 5)

- Nuna misalin rubutu mai kyau na ɗaya daga cikin dalibai. Nemi dalibai su gano me ya sa rubutun ya yi kyau.
- Rubuta wata gabar kalma a kan allo. Nemi dalibai da su karanta gabar kalma. Maimaita matakin da wata gabar kalma ta daban.

7. Tattaunawa a kan hotuna (Minti 5)

- Ⓜ • **Ka/ki ce:** Ku duba hoton da ke cikin littafanku na karatu. Me ke faruwa a cikin hoton?
- **Ka/ki ce:** Ko ya tuna muku da kalmomin da muka koya? Waɗanne kalmomi ne?
- **Ka/ki ce:** Ko wannan hoton ya tuna muku da wani ɓangare na rayuwarku? Ta yaya?

Aikin Gida

Umurci dalibai su rubuta kalmomin darasin a gida. Su cika layi uku na littafin rubutunsu.

Manufofi: Dalibai za su iya bitar muhimman bayanai da kuma amsa tambayoyi a kan labari.

Kayan Aiki: Kundin labaran karatu a bayyane

Lokaci: minti 35

Fara Darasi

1. Wakar Kirge (Minti 3)

- Ⓜ • Rera wakar tare da dalibai yayin da ake nuna kalmomin.
- ⓓ • Umurci daya daga cikin dalibai ya/ta rika nuna kalmonin yayin da sauran dalibai ke rera wakar tare da kwatanta motsin jiki.

✓ 2. Duba aikin gida (Minti 3)

Umurci dalibai su daga littafansu sama, su nuna aikinsu. Yaba wa daliban da suka kammala aikin.

Bitar

2. Bitar da gwaji (Minti 12)

- Ⓜ • **Ka/ki ce:** *Yau za mu yi gwaji da bitar abubuwan da muka koya a wannan makon.*
 - Rubuta rukuni na haruffa da gabobi da kuma kalmomi a kan allo. A tabbatar a kalla harafi ko gaba ko kalma daya na da dan'uwa a cikin akwatin.
- Ⓜ • Nuna kowane sannan a nemi dalibai su karanta su.
- ⓓ • Kira dalibai su zo gaban aji, su ja layi tsakanin wadanda suke iri daya a cikin kowane akwati.

b B	ba bab
ts Ts	bab ban
Baba Baba	
babana babba	

Saurare

5. Karatun labari a bayyane (Minti 10)

- Ⓜ • Zabi labari daga cikin kundin labarai. Karanta taken, sannan ka/ki nuna hoto, sai a tambayi dalibai su yi hasashen abin da labarin ya kunsu.
 - Koyar da sababbin kalmomi biyu da aka tura.
 - Karanta labarin a bayyane tare da nuna alamomin sosa rai. Tsaya sau daya ko biyu a tambayi dalibai a kan abin da suka ji ko kuma abin da suke tunanin zai faru a gaba cikin labarin.

Bayyanawa

✓ 6. Auna fahimta (Minti 7)

- A tambaye su ko hasashensu ya yi daidai.
- A yi wa dalibai tambayoyin auna fahimta a kan labarin.
- A tambayi dalibai wadanne sababbin kalmomi suka koya a cikin labarin. Dalibai su yi bayanin abin da kalmomin suke nufi kuma su yi amfani da su a cikin jimla.

Aikin Gida

- Umurci dalibai da su bayar da labarin ga wasu abokansu ko kuma 'yan'uwasu a gida.
- Umurci dalibai su cika sashen "karin gwaji" a cikin littafin karatunsu tare da taimakon abokansu ko 'yan'uwasu a gida.

Manufofi: Dalibai za su iya gane harafin **W w**, kuma su iya jera wake ko duwatsu wajen hada harafin.

Kayan Aiki: Littafan karatun dalibai da kuma wake ko duwatsu

Lokaci: Minti 35

Fara Darasi

1. Wakar Haruffa (Minti 5)

- Ⓜ • Rera wakar tare da kwatanta motsin jikin wakar.
 - Rera wakar yayin da ka/kike nuna kalmomin.
- Ⓜⓓ • Rera wakar da dalibai tare da kwatanta motsin jikin wakar.
- ⓓ • Umurci daya daga cikin dalibai ya/ta rika nuna kalmonin yayin da sauran dalibai ke rera wakar tare da motsin jiki.

✓ 2. Duba aikin gida (Minti 5)

Umurci dalibai da su daga littafansu sama, su nuna aikinsu. A bayar da sakamako da karfafa gwiwa.

Koyo

3. Sunan harafi (Minti 10)


W w

- Ⓜ • Rubuta **W w** a kan allo.
 - **Ka/ki ce:** *A yau za mu koyi harafin W.*
 - A nuna harafin sannan a fadi sunansa sau uku: *Sunan harafin W, kamar a cikin kalmar wanka. Wanka, wanka, wanka!*
- Ⓜⓓ • Umurci dalibai da ku yi motsin jikin harafin tare.
- ⓓ • Umurci dalibai su yi motsin jikin harafin su kadai.
 - Jagoranci dalibai zuwa ga sashen akwati a shafi na **31** cikin littafinsu. Umurce su da su nuna harafin su kuma maimaita furta sunan harafin.
 - **Ka/ki ce:** *Sunayen Walijo da Wasila na farawa da wannan harafin. Ko za ku iya tuna wani suna da ke farawa da harafin W?*
 - Rubuta sunayen da dalibai suka bayar a kan allo. Bayan an rubuta sunan, sai a nuna wa dalibai harafin **W** da ke ciki.

Gwaji

4. Hada haruffa (Minti 10)

- Ⓜ • Nuna wa dalibai yadda ake hada harafin **W w** da wake ko duwatsu, ta hanyar rubutu a kan allo.
- Ⓜⓓ • Umurci dalibai su zauna cikin kananan rukunai. A ba kowane rukuni wake ko duwatsu.
- ⓓ • Umurci dalibai a kowane rukuni su hada babban harafi da waken ko duwatsun.
 - Umurci dalibai a kowane rukuni su hada karamin harafi da waken ko duwatsun.



Bayyanawa

✓ 5. Bayyana fahimta (Minti 5)

- Umurci dalibai da su duba misalai masu kyau na aikin daga wasu rukunai.
- Idan akwai sauran lokaci, a zaɓi wani labari daga cikin kundin labarai, a karantawa dalibai.

Aikin Gida

Umurci dalibai da su hada harafin **W w** da wake ko duwatsu a gida.

Manufofi: Dalibai za su iya karantawa da kuma rubuta harafin **W w**

Kayan Aiki: Littafan karatun dalibai da fensira da kuma littafan rubutu

Lokaci: Minti 35

Fara Darasi

1. Wakar Haruffa (Minti 3)

- Ⓜ • Rera wakar tare da dalibai yayin da ka/kike nuna kalmomin.
- Ⓧ • Umurci daya daga cikin dalibai ya/ta rika nuna kalmonin yayin da sauran dalibai ke rera wakar tare da kwatanta motsin jiki.

✓ 2. Duba aikin gida (Minti 1)

Umurci dalibai da su daga hannunsu sama idan sun hada harafin a gida da wake ko duwatsu. A tafa wa daliban.

Koyo

3. Sunan harafi (Minti 6)

- Ⓜ • Rubuta **W w** a kan allo. W w
- Ⓜ • **Ka/ki ce:** *Mu yi motsin jikin harafin da muka koya a jiya. Sunan harafin **W**, kamar a cikin kalmar: **wanka. Wanka, wanka, wanka!***
 - **Ka/ki ce:** *Jiya mun yi tunanin sunayen da suka fara da **W**. A koyaushe ana amfani da babban harafi wajen rubuta sunaye. Sannan ana amfani da kananan haruffa wajen rubuta sauran kalmomi.*
- Ⓧ • **Ka/ki ce:** *Kalmar **waina** na farawa da harafin **w**. Wadanne kalmomi kuma ke farawa da harafin **w**?*
 - Rubuta kalmomin da dalibai suka bayar a kan allo. Bayan an rubuta kalmar, sai a nuna wa dalibai harafin **w** da ke ciki.

Gwaji

4. Rubutun harafi (Minti 15)

- Ⓜ • Umurci dalibai da su bude littafan rubutunsu, su kuma dauko fensiransu.
 - Zana layukan rubutu a kan allo, sannan a rubuta harafin **W** tare da yin bayanin matakan rubutun.
- Ⓜ • Umurci dalibai da su tashi tsaye, su rubuta harafin a iska tare da kai/ke.
- Ⓧ • Umurci dalibai su daga fensiransu, sannan su rubuta harafin a cikin littafansu na rubutu.
- Ⓜ • Maimaita wadannan matakan da harafin **w**.
- Ⓧ • Dalibai su rubuta babba da karamin harafin gwargwadon yadda za su iya.
 - Zagaya domin taimakawa daliban. Yi musu bayanin cewa za su iya taimaka wa junansu.

Bayyanawa

✓ 5. Bayyana fahimta (Minti 10)

- Umurci dalibai da su daga littafansu sama, su nuna abin da suka rubuta.
- Nuna misalin rubutu mai kyau na daya daga cikin dalibai. Nemi dalibai su gano me ya sa rubutun ya yi kyau.
- Umurci daya daga cikin dalibai da ya/ta rubuta haruffan a kan allo.
- Idan akwai sauran lokaci, a zaɓi wani labari a karanta wa dalibai.

Aikin Gida

Umurci dalibai da su rubuta haruffan a gida. Su cika layi 3 na littafin rubutunsu.

Manufa: Dalibai za su iya karanta gabobin kalma masu dauke da harafin **W**

Kayan Aiki: Katunan nune da littafan karatun dalibai

Lokaci: Minti 35

Fara Darasi

1. Wakar Haruffa (Minti 3)

- Ⓜ • Rera wakar tare da dalibai yayin da ka/kike nuna kalmomin.
- ⓓ • Umurci daya daga cikin dalibai ya/ta rika nuna kalmonin yayin da sauran dalibai ke rera wakar tare da kwatanta motsin jiki.
- Umurci dalibai da su gano harafin **W** a cikin wakar.

✓ 2. Duba aikin gida (Minti 3)

Umurci dalibai su daga littafansu sama, su nuna aikinsu. Yaba wa daliban da suka kammala aikin a kuma karfafa musu gwiwa.

Koyo

3. Bambance sautukan gabobi (Minti 2)

- Ⓜ **Ka/ki ce:** *Yanzu za mu yi wasan saurare. Zan furta wasu kalmomi daya bayan daya. Idan kalmar na da gabar “**wa**” to sai ku daga babban yatsanku ya kalli sama. Idan kuma babu, sai babban yatsanku ya kalli kasa: **was**, **tsumma**, **karatu**, **wata**, **wake***

4. Karatun gabar kalma (Minti 5)

- Ⓜ • **Ka/ki ce:** *Yau za mu hada haruffa domin mu gina gabar kalma. Ku bude littafanku zuwa shafi na 31.*
- Rubuta: **wa**
- Fadi sunan kowane harafi a wannan gabar, sannan ka/ki karanta ta.
- ⓓ • Jagoranci dalibai zuwa ga sashen da'ira a cikin littafansu, sai a maimaita matakin da littafin karantun dalibai.
- Ⓜ • A sake maimaita wadannan matakan da gabobin kalmar **wan**, **sa**.

Gwaji

5. Katunan nune (Minti 7)

- Ⓜ • Nuna katuna dauke da haruffan **w** da **a**. Umurci dalibai su fadi sunan kowane harafi. W a
- ⓓ • Hada katunan domin samar da gabar kalma. Nemi dalibai da su karanta gabar da aka samar.
- Kira dalibai su fito a ra'ayin kansu zuwa gaban aji, su samar da gabobin kalma don 'yan aji su karanta.

6. Karatun kalma (Minti 10)

- Ⓜ • **Ka/ki ce:** *Yau za mu hada gabobin kalma domin mu gina kalmomi. Ku bude littafanku zuwa shafi na 31.*
- Rubuta: **was**
- Nuna kalmar a kan allo. Karanta kowace gaba a bayyane, sannan ka/ki karanta kalmar.
- ⓓ • Umurci dalibai da su karanta kalmar tare da kai/ke a kan allo da kuma a cikin littafansu.
- Ⓜ • Maimaita wadannan matakan da **wata**, **wanka**. Dalibai su nuna kalmomin a lokacin da suke karatun.

Bayyanawa

✓ 7. Bayyana fahimta (Minti 2)

- **Ka/ki ce:** *Zan fadi wata kalma sai ku nuna ta a cikin littafinku, daga nan sai ku duba amsarku da ta abokan zamanku.*
- Zagaya cikin aji ka/ki duba ayyukansu, yayin da ka/kike fadin kalmomin.

Aikin Gida

Umurci dalibai su rubuta kalmomin darasin a gida. Su cika layi uku na littafin rubutunsu.

Manufa: Dalibai za su iya karanta kalmomi masu dauke da harafin **W**

Kayan Aiki: Littafan karatun dalibai da kuma katunan nune

Lokaci: Minti 35

Fara Darasi

1. Wakar Haruffa (Minti 3)

- Ⓜ • Rera wakar tare da dalibai yayin da ake nuna kalmomin.
- Rera wakar da dalibai tare da kwatanta motsin jikin wakar.
- Ⓧ • Umurci dalibai da su gano harafin **W** a cikin wakar.

2. Duba aikin gida (Minti 3)

Umurci dalibai su daga littafansu sama, su nuna aikinsu. Yaba wa daliban da suka kammala aikin.

Koyo

3. Amon sautin gaba (Minti 2)

- Ⓜ **Ka/ki ce:** *Yanzu za mu yi wasan saurare. Zan furta wasu kalmomi, ina so ku tafa yawan gabobin kalmar, sannan ku nuna yawansu da yatsunku: **walwala, wake, wanka, waiwaye***

4. Karatun Kalma – katunan nune (Minti 10)

- Ⓜ • Nuna katunan nune. Nemi dalibai su fadi sunan kowace gaba.
- Hada katunan domin samar da kalma. Nemi dalibai su karanta kalmar da aka samar.
- Ⓧ • Kira dalibai su fito a ra'ayin kansu zuwa gaban aji, su samar da kalmomi daga katunan don 'yan aji su karanta.

wa	sa
ta	wan

Gwaji

5. Rubutun kalma (Minti 10)

- Ⓜ • Zana layukan rubutu a kan allo, sai a rubuta kalmar **wasu**.
- Ⓧ • Umurci dalibai da su rubuta kalmar a cikin littafansu na rubutu. Zagaya domin taimaka wa daliban.
- Maimaita wadannan matakan da kalmar **wanka**.

Bayyanawa

6. Bayyana fahimta (Minti 5)

- Nuna misalin rubutu mai kyau na daga daga cikin dalibai. Nemi dalibai su gano me ya sa rubutun ya yi kyau.
- Rubuta wata gabar kalma a kan allo. Nemi dalibai da su karanta gabar kalma. Maimaita matakin da wata gabar kalma ta daban.

7. Tattaunawa a kan hotuna (Minti 5)

- Ⓜ • **Ka/ki ce:** Ku duba hoton da ke cikin littafanku na karatu. Me ke faruwa a cikin hoton?
- **Ka/ki ce:** Ko ya tuna muku da kalmomin da muka koya? Wadanne kalmomi ne?
- **Ka/ki ce:** Ko wannan hoton ya tuna muku da wani bangare na rayuwarku? Ta yaya?

Aikin Gida

Umurci dalibai su rubuta kalmomin darasin a gida. Su cika layi uku na littafin rubutunsu.

Manufofi: Dalibai za su iya bitar muhimman bayanai da kuma amsa tambayoyi a kan labari.

Kayan Aiki: Kundin labaran karatu a bayyane

Lokaci: minti 35

Fara Darasi

1. Wakar Haruffa (Minti 3)

- Ⓜ • Rera wakar tare da dalibai yayin da ake nuna kalmomin.
- ⓓ • Umurci daya daga cikin dalibai ya/ta rika nuna kalmonin yayin da sauran dalibai ke rera wakar tare da kwatanta motsin jiki.

✓ 2. Duba aikin gida (Minti 3)

Umurci dalibai su daga littafansu sama, su nuna aikinsu. Yaba wa daliban da suka kammala aikin.

Bitar

3. Bitar da gwaji (Minti 12)

- Ⓜ • **Ka/ki ce:** *Yau za mu yi gwaji da bitar abubuwan da muka koya a wannan makon.*
 - Rubuta rukuni na haruffa da gabobi da kuma kalmomi a kan allo. A tabbatar a kalla harafi ko gaba ko kalma daya na da dan'uwa a cikin akwatin.
- Ⓜ • Nuna kowane sannan a nemi dalibai su karanta su.
- ⓓ • Kira dalibai su zo gaban aji, su ja layi tsakanin wafanda suke iri daya a cikin kowane akwati.

S	s	wa	wa
w	W	wan	sa
wasa		wata	
wanka		wasa	

Saurare

4. Karatun labari a bayyane (Minti 10)

- Ⓜ • Zabi labari daga cikin kundin labarai. Karanta taken, sannan ka/ki nuna hoto, sai a tambayi dalibai su yi hasashen abin da labarin ya kunsu.
 - Koyar da sababbin kalmomi biyu da aka tura.
 - Karanta labarin a bayyane tare da nuna alamomin sosa rai. Tsaya sau daya ko biyu a tambayi dalibai a kan abin da suka ji ko kuma abin da suke tunanin zai faru a gaba cikin labarin.

Bayyanawa

✓ 5. Auna fahimta (Minti 7)

- A tambaye su ko hasashensu ya yi daidai.
- A yi wa dalibai tambayoyin auna fahimta a kan labarin.
- A tambayi dalibai wadanne sababbin kalmomi suka koya a cikin labarin. Dalibai su yi bayanin abin da kalmomin suke nufi kuma su yi amfani da su a cikin jimla.

Aikin Gida

- Umurci dalibai da su bayar da labarin ga wasu abokansu ko kuma 'yan'uwasu a gida.
- Umurci dalibai su cika sashen "karin gwaji" a cikin littafin karatunsu tare da taimakon abokansu ko 'yan'uwasu a gida.

Manufofi: Dalibai za su iya gane harafin **G g**, kuma su iya jera wake ko duwatsu wajen hada harafin.

Kayan Aiki: Littafan karatun dalibai da kuma wake ko duwatsu

Lokaci: Minti 35

Fara Darasi

1. Wakar Gizo (Minti 5)

- Ⓜ • Rera wakar tare da kwatanta motsin jikin wakar.
 - Rera wakar yayin da ka/kike nuna kalmomin.
- Ⓜⓓ • Rera wakar da dalibai tare da kwatanta motsin jikin wakar.
- ⓓ • Umurci daya daga cikin dalibai ya/ta rika nuna kalmonin yayin da sauran dalibai ke rera wakar tare da motsin jiki.

✓ 2. Duba aikin gida (Minti 5)

Umurci dalibai da su daga littafansu sama, su nuna aikinsu. A bayar da sakamako da karfafa gwiwa.

Koyo


3. Sunan harafi (Minti 10)

G g

- Ⓜ • Rubuta **G g** a kan allo.
 - **Ka/ki ce:** *A yau za mu koyi harafin G.*
 - A nuna harafin sannan a fadi sunansa sau uku: *Sunan harafin G, kamar a cikin kalmar **gudu. Gudu, gudu, gudu!***
- Ⓜⓓ • Umurci dalibai da ku yi motsin jikin harafin tare.
- ⓓ • Umurci dalibai su yi motsin jikin harafin su kadai.
 - Jagoranci dalibai zuwa ga sashen akwati a shafi na **33** cikin littafinsu. Umurce su da su nuna harafin su kuma maimaita furta sunan harafin.
 - **Ka/ki ce:** *Sunayen **Garba da Gazali** na farawa da wannan harafin. Ko za ku iya tuna wani suna da ke farawa da harafin G?*
 - Rubuta sunayen da dalibai suka bayar a kan allo. Bayan an rubuta sunan, sai a nuna wa dalibai harafin **G** da ke ciki.

Gwaji

4. Hada haruffa (Minti 10)



- Ⓜ • Nuna wa dalibai yadda ake hada harafin **G g** da wake ko duwatsu, ta hanyar rubutu a kan allo.
- Ⓜⓓ • Umurci dalibai su zauna cikin kanaan rukunai. A ba kowane rukuni wake ko duwatsu.
- ⓓ • Umurci dalibai a kowane rukuni su hada babban harafi da waken ko duwatsun.
 - Umurci dalibai a kowane rukuni su hada karamin harafi da waken ko duwatsun.

Bayyanawa

✓ 5. Bayyana fahimta (Minti 5)

- Umurci dalibai da su duba misalai masu kyau na aikin daga wasu rukunai.
- Idan akwai sauran lokaci, a zabi wani labari daga cikin kundin labarai, a karantawa dalibai.

Aikin Gida

Umurci dalibai da su hada harafin **G g** da wake ko duwatsu a gida.

Manufofi: Dalibai za su iya karantawa da kuma rubuta harafin **G g**

Kayan Aiki: Littafan karatun dalibai da fensira da kuma littafan rubutu

Lokaci: Minti 35

Fara Darasi

1. Wakar Gizo (Minti 3)

- Ⓜ • Rera wakar tare da dalibai yayin da ka/kike nuna kalmomin.
- Ⓧ • Umurci daya daga cikin dalibai ya/ta rika nuna kalmonin yayin da sauran dalibai ke rera wakar tare da kwatanta motsin jiki.

✓ 2. Duba aikin gida (Minti 1)

Umurci dalibai da su daga hannunsu sama idan sun hada harafin a gida da wake ko duwatsu. A tafa wa daliban.

Koyo

3. Sunan harafi (Minti 6)

G g

- Ⓜ • Rubuta **G g** a kan allo.
- Ⓧ • **Ka/ki ce:** Mu yi motsin jikin harafin da muka koya a jiya. Sunan harafin **G**, kamar a cikin kalmar: **gudu. Gudu, gudu, gudu!**
 - **Ka/ki ce:** Jiya mun yi tunanin sunayen da suka fara da **G**. A koyaushe ana amfani da babban harafi wajen rubuta sunaye. Sannan ana amfani da kananan haruffa wajen rubuta sauran kalmomi.
- Ⓧ • **Ka/ki ce:** Kalmar **gida** na farawa da harafin **g**. Wadanne kalmomi kuma ke farawa da harafin **g**?
 - Rubuta kalmomin da dalibai suka bayar a kan allo. Bayan an rubuta kalmar, sai a nuna wa dalibai harafin **g** da ke ciki.

Gwaji

4. Rubutun harafi (Minti 15)

- Ⓜ • Umurci dalibai da su buɗe littafan rubutunsu, su kuma dauko fensiransu.
 - Zana layukan rubutu a kan allo, sannan a rubuta harafin **G** tare da yin bayanin matakan rubutun.
- Ⓧ • Umurci dalibai da su tashi tsaye, su rubuta harafin a iska tare da kai/ke.
- Ⓧ • Umurci dalibai su daga fensiransu, sannan su rubuta harafin a cikin littafansu na rubutu.
- Ⓜ • Maimaita wadannan matakan da harafin **g**.
- Ⓧ • Dalibai su rubuta babba da karamin harafin gwargwadon yadda za su iya.
 - Zagaya domin taimakawa daliban. Yi musu bayanin cewa za su iya taimaka wa junansu.

Bayyanawa

✓ 5. Bayyana fahimta (Minti 10)

- Umurci dalibai da su daga littafansu sama, su nuna abin da suka rubuta.
- Nuna misalin rubutu mai kyau na daya daga cikin dalibai. Nemi dalibai su gano me ya sa rubutun ya yi kyau.
- Umurci daya daga cikin dalibai da ya/ta rubuta haruffan a kan allo.
- Idan akwai sauran lokaci, a zaɓi wani labari a karanta wa dalibai.

Aikin Gida

Umurci dalibai da su rubuta haruffan a gida. Su cika layi 3 na littafin rubutunsu.

Manufa: Dalibai za su iya karanta gabobin kalma masu dauke da harafin **G**

Kayan Aiki: Katunan nune da littafan karatun dalibai

Lokaci: Minti 35

Fara Darasi

1. Wakar Gizo (Minti 3)

- Ⓜ • Rera wakar tare da dalibai yayin da ka/kike nuna kalmomin.
- Ⓧ • Umurci daya daga cikin dalibai ya/ta rika nuna kalmonin yayin da sauran dalibai ke rera wakar tare da kwatanta motsin jiki.
- Umurci dalibai da su gano harafin **G** a cikin wakar.

✓ 2. Duba aikin gida (Minti 3)

Umurci dalibai su daga littafansu sama, su nuna aikinsu. Yaba wa daliban da suka kammala aikin a kuma karfafa musu gwiwa.

Koyo

3. Bambance sautukan gabobi (Minti 2)

- Ⓜ • **Ka/ki ce:** *Yanzu za mu yi wasan saurare. Zan furta wasu kalmomi daya bayan daya. Idan kalmar na da gabar "gi" to sai ku daga babban yatsanku ya kalli sama. Idan kuma babu, sai babban yatsanku ya kalli kasa: 'yan'uwa, gida, makota, gini, dangi*

4. Karatun gabar kalma (Minti 5)

- Ⓜ • **Ka/ki ce:** *Yau za mu hada haruffa domin mu gina gabar kalma. Ku bude littafanku zuwa shafi na 33.*
- Rubuta: **ga**
- Fadi sunan kowane harafi a wannan gabar, sannan ka/ki karanta ta.
- Ⓧ • Jagoranci dalibai zuwa ga sashen da'ira a cikin littafansu, sai a maimaita matakin da littafin karantun dalibai.
- Ⓜ • A sake maimaita wadannan matakan da gabobin kalmar **gan, gi**.

Gwaji

5. Katunan nune (Minti 7)

- Ⓜ • Nuna katuna dauke da haruffan **g** da **i**. Umurci dalibai su fadi sunan kowane harafi. g i
- Ⓧ • Hada katunan domin samar da gabar kalma. Nemi dalibai da su karanta gabar da aka samar.
- Kira dalibai su fito a ra'ayin kansu zuwa gaban aji, su samar da gabobin kalma don 'yan aji su karanta.

6. Karatun kalma (Minti 10)

- Ⓜ • **Ka/ki ce:** *Yau za mu hada gabobin kalma domin mu gina kalmomi. Ku bude littafanku zuwa shafi na 33.*
- Rubuta: **gasa**
- Nuna kalmar a kan allo. Karanta kowace gaba a bayyane, sannan ka/ki karanta kalmar.
- Ⓧ • Umurci dalibai da su karanta kalmar tare da kai/ke a kan allo da kuma a cikin littafansu.
- Ⓜ • Maimaita wadannan matakan da **ganga, gida**. Dalibai su nuna kalmomin a lokacin da suke karatun.

Bayyanawa

✓ 7. Bayyana fahimta (Minti 2)

- **Ka/ki ce:** *Zan fadi wata kalma sai ku nuna ta a cikin littafinku, daga nan sai ku duba amsarku da ta abokan zamanku.*
- Zagaya cikin aji ka/ki duba ayyukansu, yayin da ka/kike fadin kalmomin.

Aikin Gida

Umurci dalibai su rubuta kalmomin darasin a gida. Su cika layi uku na littafin rubutunsu.

Manufa: Dalibai za su iya karanta kalmomi masu dauke da harafin **G**

Kayan Aiki: Littafan karatun dalibai da kuma katunan nune

Lokaci: Minti 35

Fara Darasi

1. Wakar Gizo (Minti 3)

- Ⓜ • Rera wakar tare da dalibai yayin da ake nuna kalmomin.
- Rera wakar da dalibai tare da kwatanta motsin jikin wakar.
- Ⓧ • Umurci dalibai da su gano harafin **G** a cikin wakar.

2. Duba aikin gida (Minti 3)

Umurci dalibai su daga littafansu sama, su nuna aikinsu. Yaba wa daliban da suka kammala aikin.

Koyo

3. Amon sautin gaba (Minti 2)

- Ⓜ **Ka/ki ce:** *Yanzu za mu yi wasan saurare. Zan furta wasu kalmomi, ina so ku tafa yawan gabobin kalmar, sannan ku nuna yawansu da yatsunku: **gajimare, ganga, gizo, gatari***

4. Karatun Kalma – katunan nune (Minti 10)

- Ⓜ • Nuna katunan nune. Nemi dalibai su fadi sunan kowace gaba.

ga	sa
gan	na
- Hadfa katunan domin samar da kalma. Nemi dalibai su karanta kalmar da aka samar.
- Ⓧ • Kira dalibai su fito a ra'ayin kansu zuwa gaban aji, su samar da kalmomi daga katunan don 'yan aji su karanta.

Gwaji

5. Rubutun kalma (Minti 10)

- Ⓜ • Zana layukan rubutu a kan allo, sai a rubuta kalmar **ganga**.
- Ⓧ • Umurci dalibai da su rubuta kalmar a cikin littafansu na rubutu. Zagaya domin taimaka wa daliban.
- Ⓜ • Maimaita wafannan matakan da kalmar **gasa**.

Bayyanawa

6. Bayyana fahimta (Minti 5)

- Nuna misalin rubutu mai kyau na daga daga cikin dalibai. Nemi dalibai su gano me ya sa rubutun ya yi kyau.
- Rubuta wata gabar kalma a kan allo. Nemi dalibai da su karanta gabar kalma. Maimaita matakin da wata gabar kalma ta daban.

7. Tattaunawa a kan hotuna (Minti 5)

- Ⓜ • **Ka/ki ce:** Ku duba hoton da ke cikin littafanku na karatu. Me ke faruwa a cikin hoton?
- **Ka/ki ce:** Ko ya tuna muku da kalmomin da muka koya? Wadanne kalmomi ne?
- **Ka/ki ce:** Ko wannan hoton ya tuna muku da wani bangare na rayuwarku? Ta yaya?

Aikin Gida

Umurci dalibai su rubuta kalmomin darasin a gida. Su cika layi uku na littafin rubutunsu.

Manufofi: Dalibai za su iya bitar muhimman bayanai da kuma amsa tambayoyi a kan labari.

Kayan Aiki: Kundin labaran karatu a bayyane

Lokaci: minti 35

Fara Darasi

1. Wakar Gizo (Minti 3)

- Ⓜ • Rera wakar tare da dalibai yayin da ake nuna kalmomin.
- ⓓ • Umurci daya daga cikin dalibai ya/ta rika nuna kalmonin yayin da sauran dalibai ke rera wakar tare da kwatanta motsin jiki.

✓ 2. Duba aikin gida (Minti 3)

Umurci dalibai su daga littafansu sama, su nuna aikinsu. Yaba wa daliban da suka kammala aikin.

Bitar

3. Bitar da gwaji (Minti 12)

- Ⓜ • **Ka/ki ce:** *Yau za mu yi gwaji da bitar abubuwan da muka koya a wannan makon.*
 - Rubuta rukuni na haruffa da gabobi da kuma kalmomi a kan allo. A tabbatar a kalla harafi ko gaba ko kalma daya na da dan'uwa a cikin akwatin.
- Ⓜ • Nuna kowane sannan a nemi dalibai su karanta su.
- ⓓ • Kira dalibai su zo gaban aji, su ja layi tsakanin waƙanda suke iri daya a cikin kowane akwati.

g	i	gi	ga
I	G	gan	gi

gasa	gida
ganga	ganga

Saurare

4. Karatun labari a bayyane (Minti 10)

- Ⓜ • Zabi labari daga cikin kundin labarai. Karanta taken, sannan ka/ki nuna hoto, sai a tambayi dalibai su yi hasashen abin da labarin ya kunsu.
 - Koyar da sababbin kalmomi biyu da aka tura.
 - Karanta labarin a bayyane tare da nuna alamomin sosa rai. Tsaya sau daya ko biyu a tambayi dalibai a kan abin da suka ji ko kuma abin da suke tunanin zai faru a gaba cikin labarin.

Bayyanawa

✓ 5. Auna fahimta (Minti 7)

- A tambaye su ko hasashensu ya yi daidai.
- A yi wa dalibai tambayoyin auna fahimta a kan labarin.
- A tambayi dalibai waƙanne sababbin kalmomi suka koya a cikin labarin. Dalibai su yi bayanin abin da kalmomin suke nufi kuma su yi amfani da su a cikin jimla.

Aikin Gida

- Umurci dalibai da su bayar da labarin ga wasu abokansu ko kuma 'yan'uwansu a gida.
- Umurci dalibai su cika sashen "karin gwaji" a cikin littafin karatunsu tare da taimakon abokansu ko 'yan'uwansu a gida.

Manufofi: Dalibai za su iya gane harafin **Y y**, kuma su iya jera wake ko duwatsu wajen haɗa harafin.

Kayan Aiki: Littafan karatun dalibai da kuma wake ko duwatsu

Lokaci: Minti 35

Fara Darasi

1. Wakar Tsafta (Minti 5)

- Ⓜ • Rera wakar tare da kwatanta motsin jikin wakar.
 - Rera wakar yayin da ka/kike nuna kalmomin.
- Ⓜⓓ • Rera wakar da dalibai tare da kwatanta motsin jikin wakar.
- ⓓ • Umurci ɗaya daga cikin dalibai ya/ta rika nuna kalmonin yayin da sauran dalibai ke rera wakar tare da motsin jiki.

✓ 2. Duba aikin gida (Minti 5)

Umurci dalibai da su daga littafansu sama, su nuna aikinsu. A bayar da sakamako da karfafa gwiwa.

Koyo

3. Sunan harafi (Minti 10)

Y y

- Ⓜ • Rubuta **Y y** a kan allo.
 - **Ka/ki ce:** *A yau za mu koyi harafin Y.*
 - A nuna harafin sannan a faɗi sunansa sau uku: *Sunan harafin Y, kamar a cikin kalmar yanka. Yanka, yanka, yanka!*
- Ⓜⓓ • Umurci dalibai da ku yi motsin jikin harafin tare.
- ⓓ • Umurci dalibai su yi motsin jikin harafin su kaɗai.
 - Jagoranci dalibai zuwa ga sashen akwati a shafi na **35** cikin littafinsu. Umurce su da su nuna harafin su kuma maimaita furta sunan harafin.
 - **Ka/ki ce:** *Sunayen Yakubu da Yasira na farawa da wannan harafin. Ko za ku iya tuna wani suna da ke farawa da harafin Y?*
 - Rubuta sunayen da dalibai suka bayar a kan allo. Bayan an rubuta sunan, sai a nuna wa dalibai harafin **Y** da ke ciki.

Gwaji

4. Haɗa haruffa (Minti 10)



- Ⓜ • Nuna wa dalibai yadda ake haɗa harafin **Y y** da wake ko duwatsu, ta hanyar rubutu a kan allo.
- Ⓜⓓ • Umurci dalibai su zauna cikin kanaan rukunai. A ba kowane rukuni wake ko duwatsu.
- ⓓ • Umurci dalibai a kowane rukuni su haɗa babban harafi da waken ko duwatsun.
 - Umurci dalibai a kowane rukuni su haɗa karamin harafi da waken ko duwatsun.

Bayyanawa

✓ 5. Bayyana fahimta (Minti 5)

- Umurci dalibai da su duba misalai masu kyau na aikin daga wasu rukunai.
- Idan akwai sauran lokaci, a zaɓi wani labari daga cikin kundin labarai, a karantawa dalibai.

Aikin Gida

Umurci dalibai da su haɗa harafin **Y y** da wake ko duwatsu a gida.

Manufofi: Dalibai za su iya karantawa da kuma rubuta harafin **Y y**

Kayan Aiki: Littafan karatun dalibai da fensira da kuma littafan rubutu

Lokaci: Minti 35

Fara Darasi

1. Wakar Tsafta (Minti 3)

- Ⓜ • Rera wakar tare da dalibai yayin da ka/kike nuna kalmomin.
- Ⓝ • Umurci daya daga cikin dalibai ya/ta rika nuna kalmonin yayin da sauran dalibai ke rera wakar tare da kwatanta motsin jiki.

✓ 2. Duba aikin gida (Minti 1)

Umurci dalibai da su daga hannunsu sama idan sun hada harafin a gida da wake ko duwatsu. A tafa wa daliban.

Koyo

3. Sunan harafi (Minti 6)

Y y

- Ⓜ • Rubuta **Y y** a kan allo.
- Ⓜ • **Ka/ki ce:** *Mu yi motsin jikin harafin da muka koya a jiya. Sunan harafin Y, kamar a cikin kalmar: **yanka. Yanka, yanka, yanka!***
 - **Ka/ki ce:** *Jiya mun yi tunanin sunayen da suka fara da Y. A koyaushe ana amfani da babban harafi wajen rubuta sunaye. Sannan ana amfani da kananan haruffa wajen rubuta sauran kalmomi.*
- Ⓝ • **Ka/ki ce:** *Kalmar yara na farawa da harafin y. Wadanne kalmomi kuma ke farawa da harafin y?*
 - Rubuta kalmomin da dalibai suka bayar a kan allo. Bayan an rubuta kalmar, sai a nuna wa dalibai harafin **y** da ke ciki.

Gwaji

4. Rubutun harafi (Minti 15)

- Ⓜ • Umurci dalibai da su bude littafan rubutunsu, su kuma dauko fensiransu.
 - Zana layukan rubutu a kan allo, sannan a rubuta harafin **Y** tare da yin bayanin matakan rubutun.
- Ⓜ • Umurci dalibai da su tashi tsaye, su rubuta harafin a iska tare da kai/ke.
- Ⓝ • Umurci dalibai su daga fensiransu, sannan su rubuta harafin a cikin littafansu na rubutu.
- Ⓜ • Maimaita wadannan matakan da harafin **y**.
- Ⓝ • Dalibai su rubuta babba da karamin harafin gwargwadon yadda za su iya.
 - Zagaya domin taimakawa daliban. Yi musu bayanin cewa za su iya taimaka wa junansu.

Bayyanawa

✓ 5. Bayyana fahimta (Minti 10)

- Umurci dalibai da su daga littafansu sama, su nuna abin da suka rubuta.
- Nuna misalin rubutu mai kyau na daya daga cikin dalibai. Nemi dalibai su gano me ya sa rubutun ya yi kyau.
- Umurci daya daga cikin dalibai da ya/ta rubuta haruffan a kan allo.
- Idan akwai sauran lokaci, a zaɓi wani labari a karanta wa dalibai.

Aikin Gida

Umurci dalibai da su rubuta haruffan a gida. Su cika layi 3 na littafin rubutunsu.

Manufa: Dalibai za su iya karanta gabobin kalma masu d'auke da harafin Y

Kayan Aiki: Katunan nune da littafan karatun dalibai

Lokaci: Minti 35

Fara Darasi

1. Wakar Tsafta (Minti 3)

- Ⓜ • Rera wakar tare da dalibai yayin da ka/kike nuna kalmomin.
- Ⓝ • Umurci daya daga cikin dalibai ya/ta rika nuna kalmonin yayin da sauran dalibai ke rera wakar tare da kwatanta motsin jiki.
- Umurci dalibai da su gano harafin Y a cikin wakar.

✓ 2. Duba aikin gida (Minti 3)

Umurci dalibai su daga littafansu sama, su nuna aikinsu. Yaba wa daliban da suka kammala aikin a kuma karfafa musu gwiwa.

Koyo

3. Bambance sautukan gabobi (Minti 2)

- Ⓜ **Ka/ki ce:** *Yanzu za mu yi wasan saurare. Zan furta wasu kalmomi daya bayan daya. Idan kalmar na da gabar "ya" to sai ku daga babban yatsanku ya kalli sama. Idan kuma babu, sai babban yatsanku ya kalli kasa: yara, tantabara, yanayi, bishiya, yarinya*

4. Karatun gabar kalma (Minti 5)

- Ⓜ • **Ka/ki ce:** *Yau za mu hada haruffa domin mu gina gabar kalma. Ku buɗe littafanku zuwa shafi na 35.*
- Rubuta: **yi**
- Fadi sunan kowane harafi a wannan gabar, sannan ka/ki karanta ta.
- Ⓝ • Jagoranci dalibai zuwa ga sashen da'ira a cikin littafansu, sai a maimaita matakin da littafin karantun dalibai.
- Ⓜ • A sake maimaita waɗannan matakan da gabobin kalmar **ya, yan.**

Gwaji

5. Katunan nune (Minti 7)

- Ⓜ • Nuna katuna d'auke da haruffan **y** da **i**. Umurci dalibai su fadi sunan kowane harafi. y i
- Ⓝ • Haɗa katunan domin samar da gabar kalma. Nemi dalibai da su karanta gabar da aka samar.
- Kira dalibai su fito a ra'ayin kansu zuwa gaban aji, su samar da gabobin kalma don 'yan aji su karanta.

6. Karatun kalma (Minti 10)

- Ⓜ • **Ka/ki ce:** *Yau za mu hada gabobin kalma domin mu gina kalmomi. Ku buɗe littafanku zuwa shafi na 35.*
- Rubuta: **yayi**
- Nuna kalmar a kan allo. Karanta kowace gaba a bayyane, sannan ka/ki karanta kalmar.
- Umurci dalibai da su karanta kalmar tare da kai/ke a kan allo da kuma a cikin littafansu.
- Ⓝ • Maimaita waɗannan matakan da **yadi, yanka**. Dalibai su nuna kalmomin a lokacin da suke karatun.

Bayyanawa

✓ 7. Bayyana fahimta (Minti 2)

- **Ka/ki ce:** *Zan fadi wata kalma sai ku nuna ta a cikin littafinku, daga nan sai ku duba amsarku da ta abokan zamanku.*
- Zagaya cikin aji ka/ki duba ayyukansu, yayin da ka/kike faɗin kalmomin.

Aikin Gida

Umurci dalibai su rubuta kalmomin darasin a gida. Su cika layi uku na littafin rubutunsu.

Manufa: Dalibai za su iya karanta kalmomi masu dauke da harafin Y

Kayan Aiki: Littafan karatun dalibai da kuma katunan nune

Lokaci: Minti 35

Fara Darasi

1. Wakar Tsafta (Minti 3)

- Ⓜ • Rera wakar tare da dalibai yayin da ake nuna kalmomin.
- Rera wakar da dalibai tare da kwatanta motsin jikin wakar.
- Ⓣ • Umurci dalibai da su gano harafin Y a cikin wakar.

2. Duba aikin gida (Minti 3)

Umurci dalibai su daga littafansu sama, su nuna aikinsu. Yaba wa daliban da suka kammala aikin.

Koyo

3. Amon sautin gaba (Minti 2)

- Ⓜ **Ka/ki ce:** *Yanzu za mu yi wasan saurare. Zan furta wasu kalmomi, ina so ku tafa yawan gabobin kalmar, sannan ku nuna yawansu da yatsunku: yanayi, yau, yanka, yamma*

4. Karatun Kalma – katunan nune (Minti 10)

- Ⓜ • Nuna katunan nune. Nemi dalibai su fadi sunan kowace gaba. yan ka
- Haɗa katunan domin samar da kalma. Nemi dalibai su karanta kalmar da aka samar. ya yi
- Kira dalibai su fito a ra'ayin kansu zuwa gaban aji, su samar da kalmomi daga katunan don 'yan aji su karanta.

Gwaji

5. Rubutun kalma (Minti 10)

- Ⓜ • Zana layukan rubutu a kan allo, sai a rubuta kalmar **yayi**.
- Ⓣ • Umurci dalibai da su rubuta kalmar a cikin littafansu na rubutu. Zagaya domin taimaka wa daliban.
- Maimaita waɗannan matakan da kalmar **yanka**.

Bayyanawa

6. Bayyana fahimta (Minti 5)

- Nuna misalin rubutu mai kyau na ɗaya daga cikin dalibai. Nemi dalibai su gano me ya sa rubutun ya yi kyau.
- Rubuta wata gabar kalma a kan allo. Nemi dalibai da su karanta gabar kalma. Maimaita matakin da wata gabar kalma ta daban.

7. Tattaunawa a kan hotuna (Minti 5)

- Ⓜ • **Ka/ki ce:** Ku duba hoton da ke cikin littafanku na karatu. Me ke faruwa a cikin hoton?
- **Ka/ki ce:** Ko ya tuna muku da kalmomin da muka koya? Waɗanne kalmomi ne?
- **Ka/ki ce:** Ko wannan hoton ya tuna muku da wani ɓangare na rayuwarku? Ta yaya?

Aikin Gida

Umurci dalibai su rubuta kalmomin darasin a gida. Su cika layi uku na littafin rubutunsu.

Manufofi: Dalibai za su iya bitar muhimman bayanai da kuma amsa tambayoyi a kan labari.

Kayan Aiki: Kundin labaran karatu a bayyane

Lokaci: minti 35

Fara Darasi

1. Wakar Tsafta (Minti 3)

- Ⓜ • Rera wakar tare da dalibai yayin da ake nuna kalmomin.
- ⓓ • Umurci daya daga cikin dalibai ya/ta rika nuna kalmonin yayin da sauran dalibai ke rera wakar tare da kwatanta motsin jiki.

2. Duba aikin gida (Minti 3)

Umurci dalibai su daga littafansu sama, su nuna aikinsu. Yaba wa daliban da suka kammala aikin.

Bitar

3. Bitar da gwaji (Minti 12)

- Ⓜ • **Ka/ki ce:** *Yau za mu yi gwaji da bitar abubuwan da muka koya a wannan makon.*
 - Rubuta rukuni na haruffa da gabobi da kuma kalmomi a kan allo. A tabbatar a kalla harafi ko gaba ko kalma daya na da dan'uwa a cikin akwatin.
- Ⓜ • Nuna kowane sannan a nemi dalibai su karanta su.
- ⓓ • Kira dalibai su zo gaban aji, su ja layi tsakanin wadanda suke iri daya a cikin kowane akwati.

Y	K	yan	yan
K	y	yi	ya
yadi		yayi	
yayi		yanka	

Saurare

4. Karatun labari a bayyane (Minti 10)

- Ⓜ • Zabi labari daga cikin kundin labarai. Karanta taken, sannan ka/ki nuna hoto, sai a tambayi dalibai su yi hasashen abin da labarin ya kunsu.
 - Koyar da sababbin kalmomi biyu da aka tura.
 - Karanta labarin a bayyane tare da nuna alamomin sosa rai. Tsaya sau daya ko biyu a tambayi dalibai a kan abin da suka ji ko kuma abin da suke tunanin zai faru a gaba cikin labarin.

Bayyanawa

5. Auna fahimta (Minti 7)

- A tambaye su ko hasashensu ya yi daidai.
- A yi wa dalibai tambayoyin auna fahimta a kan labarin.
- A tambayi dalibai wadanne sababbin kalmomi suka koya a cikin labarin. Dalibai su yi bayanin abin da kalmomin suke nufi kuma su yi amfani da su a cikin jimla.

Aikin Gida

- Umurci dalibai da su bayar da labarin ga wasu abokansu ko kuma 'yan'uwansu a gida.
- Umurci dalibai su cika sashen "karin gwaji" a cikin littafin karatunsu tare da taimakon abokansu ko 'yan'uwansu a gida.

Manufofi: Dalibai za su karanta da kuma rubuta haruffan **Ts ts B b W w G g Y y**

Kayan aiki: Fensira da littafan rubutu

Lokaci: Minti 35

Fara Darasi

1. Wakar Haruffa (minti 5)

- Ⓜ • Rera waƙar da ɗalibai tare da kwatanta motsin jikin waƙar.
- Ⓝ • Umurci ɗaya daga cikin ɗalibai ya/ta rika nuna kalmonin yayin da sauran ɗalibai ke rerawa tare da motsin jiki.
 - Fadi wasu haruffa da ɗalibai suka koya, a umurce su da su nuna su a cikin waƙar.

Bitar

✓ 2. Bitar haruffa (minti 12):

- Ⓜ • Rubuta waɗannan haruffan a kan allo:

Ts ts B b W w G g Y y

Ts ts B b W w G g Y y

- **Ka/ki ce:** *A yau zamu yi gwaji da bitar haruffan da muka koya a baya.*
- Ⓝ • Nuna kowane harafi a jere. Umurci ɗalibai su karanta kuma su nuna harafin. Ba ɗalibai dama su fadi sunan harafin kafin ka/ki karanta.
 - Nuna harruffan ba a cikin jeri ba, sannan a umurci ɗalibai da su karanta su.
 - Umurci ɗalibai su yi motsin jikin kowane harafin.
 - Umurci ɗalibai su fadi sunayen da ke farawa da kowane harafi. A rubuta su a kan allo.
 - Umurci ɗalibai su fadi kalmomin da ke farawa da kowane harafi. A rubuta su a kan allon.

Gwaji

3. Rubutu (minti 13)

- Ⓜ • Zana layukan rubutu a kan allo. Rubuta manya da kananan haruffan guda biyar. Yi bayanin matakan da ake bi yayin rubutun. Yi wa ɗalibai bayani cewa tsayin karamin harafi yakan kasance rabin babban harafin.
- Ⓝ • Umurci ɗalibai da su rubuta haruffan a cikin littafan rubutunsu. Zagaya domin ba su taimako.

Bayyanawa

✓ 4. Bayyana fahimta (minti 5)

- Nuna wa ɗalibai rubutun ‘yan uwansu da suka yi da kyau, a kuma yi musu bayanin dalilin da ya sa rubutun ya yi kyau.
- Furta sunan harafi. Umurci ɗalibai da su nuna shi a cikin littafin rubutunsu. Maimata hakan da sauran haruffan.

Aikin Gida

Umurci ɗalibai da su sake rubuta haruffan a gida. Su cika layi uku na littafin rubutunsu.

Manufa: Dalibai za su karanta gabobin kalma da kalmomin da ke dauke da haruffan Ts B W G Y

Kayan aiki: Littafan karatun dalibai

Lokaci: minti 35

Fara Darasi

1. Wakar Haruffa (minti 3)

- Ⓜ • Rera waƙar da dalibai tare da motsin jikin wakar.
- Ⓧ • Umurci daya daga cikin dalibai ya/ta rika nuna kalmonin yayin da sauran dalibai ke rera wakar tare da motsin jiki.

2. Duba aikin gida (minti 4)

Umurci dalibai da su daga littafansu sama, su nuna aikinsu. Yaba wa daliban da suka kamala aikin, a kuma karfafa musu gwiwa.

Koyo

3. Gwaji da bita (minti 7):

- Ⓜ • **Ka/ki ce:** *Yau za mu yi gwaji da bitar karatun gabobin kalma da kuma kalmomi.*
 - Rubuta rukunin gabobin kalma da kalmomi a kan allo. A tabbatar a kalla gabar kalma ko kalma daya na da 'yar'uwa a cikin akwatin.
- Ⓧ • Nuna kowace sannan a nemi dalibai da su karanta su.
 - Kira dalibai su zo gaban aji, su ja layi tsakanin waƙanda suke iri daya a cikin kowane akwati.

ba	tsi	wa
yi	ba	ga

kana	Nana	kan
naka	kana	nama

Gwaji

4. Katunan nune: dukkan aji (minti 5)

- Ⓜ • Nuna katunan nune. Umurci dalibai su karanta gabar da ke jiki.
- Hada katunan, domin samar da kalma. Umurci dalibai da su karanta kalmar da aka samar.
- Ⓧ • Kira dalibai su fito a ra'ayin kansu a gaban aji, su hada kalmomi daga katunan.

wa	sa
ga	ta

5. Katunan nune: kananan rukunai (minti 10)

- Ⓧ • Umurci dalibai da su zauna a cikin kananan rukunai. Raba wa kowane rukuni kananan takardu guda huɗu masu dauke da gabobin kalma. A umurce su da su hada kalmomi daga katunan.

Bayyanawa

6. Bayyana fahimta (minti 5)

Umurci kowane rukuni da ya gabatar da kalma daya da ya hada daga katunan nune.

Aikin Gida

Umurci dalibai da su rubuta kalmomi huɗu a cikin littafan rubutunsu.

Manufofi: Dalibai su kwatanta aiwatar da ma'anar kalmomin aiki su kuma saurari labari.

Kayan Aiki: Littafin karatun dalibai

Lokaci: Minti 35

Fara Darasi

1. Wakar Haruffa (Minti 3)

- Ⓜ • Rera wakar da dalibai tare da nuna kalmomin wakar.
- Ⓣ • Umurci ɗaya daga cikin dalibai ya/ta rika nuna kalmomin yayin da sauran dalibai ke rerawa tare da motsin jiki.

✓ 2. Duba aikin gida (Minti 3)

Umurci dalibai da su daga littafansu sama, su nuna aikinsu. Yaba wa daliban da suka kammala aikin, a kuma karfafa musu gwiwa.

Koyo

3. Kalmomin aiki (Minti 10)

- Ⓜ • Rubuta: **bude ɗauko ɗauki wanke zauna ci**
 - Ka/ki ce: *Yau za mu koyi kalmomin aiki. Za mu karanta kowace kalma tare. Bayan mun karanta kowace kalma, za ku kwatanta aiwatar da ma'anar wannan kalmar.*
- Ⓜ • Umurci dalibai da su mika tsaye. A tallafa musu yadda za su aiwatar da ma'anar kowacce kalma.
- Ⓣ • Kira ɗaya daga cikin daliban zuwa gaban allo. Umurci da ya/ta zaɓi kalma ɗaya daga cikin jerin kalmomin ya/ta aiwatar da ma'anar kalmar ba tare da karanta ta ba.
 - Sauran dalibai za su canki wace kalma ce ake kwatantawa. A maimata da wasu dalibai na daban.

Gwaji

4. Labari a kan tsafta (Minti 10)

- Ⓜ • **Ka/ki ce:** *A yau za mu karanta wani labari. Ku bude littafinku zuwa shafi na 37.*
- Ⓜ • **Ka/ki ce:** *Me kuka gani a cikin hoton?*
 - **Ka/ki ce:** *Me kuke tunanin labarin zai kunsu?*
 - **Ka/ki ce:** *Wadanne kalmomi kuka gane?*
 - Karanta wa dalibai labarin sau ɗaya.
 - Sake karanta labarin a bayyane. Umurci dalibai da su daga hannunsu a duk lokacin da suka ji kalmar aiki.

Bayyanawa

✓ 5. Auna fahimta (Minti 5)

Ka/ki ce:

- **Wa ya je bandaki?**
- **Me ya sa Sani ya wanke hannayensa?**
- **Ta yaya za ku iya tabbatar da tsabtar jikinku?**

Aikin Gida

Nemi dalibai da su ba 'yan'uwansu ko abokai labarin da aka karanto musu.

Manufofi: Dalibai za su kwatanta aiwatar da ma'anar kalmomin aiki, su kuma kwaikwayi labari.
Kayan aiki: Littafin dalibai **Lokaci:** minti 35

Fara Darasi

1. Wakar Haruffa (minti 5)

- Ⓜ • Rera wakar tare da dalibai yayin da ka/kike nuna kalmomin.
- Ⓣ • Umurci daya daga cikin dalibai ya/ta rika nuna kalmonin yayin da sauran dalibai ke rera wakar tare da motsin jiki.

Koyo

✓ 2. Kalmomin aiki (minti 10)

- Ⓜ • **Ka/ki ce:** *Wadanne kalmomin aiki muka koya a darasin jiya?*
 - Rubuta kalmomin da dalibai suka bayar a kan allo.
- Ⓣ • Umurci dalibai da su karanta dukkanin kalmomin, su kuma kwatantasu.
 - Kira daya daga cikin dalibai gaban aji, domin zaɓen kalma daya a kwatanta ta ba tare da karanta kalmar ba. Maimaita da waɗansu daliban na daban.

3. Bakin kalmomi (minti 5)

- Ⓜ • Rubuta: **[tsafta]**
- Ⓜ • Umurci dalibai da su ba da ma'anar kalmar tare da misalai. A taimakawa dalibai idan sun kasa.
- Ⓣ • A tambayi dalibai muhimmancin **tsafta**.

Gwaji

5. Labari a kan tsafta (minti 10)

- Ⓣ • Umurci dalibai da su ba da labarin da aka karanta a darasin da ya gabata.
- Ⓜ • Kira dalibai domin su kwatanta abin da ke faruwa a labarin, yayin da ka/kike sake karanta labarin.
 - Kira waɗansu daliban na daban domin su ma su kwatanta abin da ke faruwa a labarin yayin da ka/kike karantawa.
- Ⓣ • Umurci dalibai su fadi kalmomin aiki da ke cikin labarin.

Bayyanawa

✓ 6. Auna fahimta (minti 10)

Ka/ki ce:

- *Wa ya je bandaki?*
- *Me ya sa Sani ya wanke hannayensa?*
- *Ta yaya za ku iya tabbatar da tsabtar jikinku?*

Aikin Gida

Umurci dalibai su zana hoton labarin a littafansu na rubutu.

Manufofi: Dalibai za su yi takaitacciyar jarrabawar koyon karatu.

Kayan Aiki: Littafin daukar bayanai da takardar karatu.

Lokaci: Minti 35

JARRABAWA

Kira dalibai daya bayan daya, a yi musu tambayoyi sannan a rubuta sakamakon kowannensu a littafin daukar bayanai. Idan da bukata, ka/ki nemi tallafi daga Shugaban Makaranta ko 'yan kwamitin 'SBMC' ko daga sauran malamai domin tafiyar da aikin.

Ba wa sauran dalibai wani aiki yayin da suke jiran a yi musu jarrabawar. Alal-misali, za a iya ba dalibai wani abu su rubuta domin kara kwarewa wajen rubutu, ko su zana wadansu abubuwa.

Umurci dalibai da su karanta wadannan haruffa (A bayar da maki daya kan kowace kalma da aka karanta daidai)

ts G y b B

Umurci dalibai da su karanta wadannan gabobin kalma (A bayar da maki daya kan kowace gabar kalma da aka karanta daidai)

ba gi tsa yi wa

Umurci dalibai da su karanta wadannan kalmomi (A bayar da maki daya kan kowace kalma da aka karanta daidai)

wanka tsani ganga yayi Baba

Manufofi: Dalibai za su iya karantawa da kuma rubuta harafin [L I]

Kayan Aiki: Littafan karatun dalibai da kuma wake ko duwatsu

Lokaci: Minti 35

Fara Darasi

1. Wakar Haruffa (Minti 3)

- Ⓜ • Rera wakar tare da kwatanta motsin jikin wakar.
 - Rera wakar yayin da ka/kike nuna kalmomin.
- Ⓜⓓ • Rera wakar da dalibai tare da kwatanta motsin jikin wakar.
- ⓓ • Umurci daya daga cikin dalibai ya/ta rika nuna kalmonin yayin da sauran dalibai ke rera wakar tare da motsin jiki.

✓ 2. Duba aikin gida (Minti 3)

Umurci dalibai da su daga littafansu sama, su nuna aikinsu. A bayar da sakamako da karfafa gwiwa.

Koyo

3. Sunan harafi (Minti 10)

L I

- Ⓜ • Rubuta [L I] a kan allo.
 - **Ka/ki ce:** A yau za mu koyi harafin [L].
 - A nuna harafin sannan a fadi sunansa sau uku: *Sunan harafin [L], kamar a cikin kalmar [leka. Leka, leka, leka!]*
- Ⓜⓓ • Umurci dalibai da ku yi motsin jikin harafin tare.
- ⓓ • Umurci dalibai su yi motsin jikin harafin su kadai.
 - Jagoranci dalibai zuwa ga sashen akwati a shafi na [39] cikin littafinsu. Umurce su da su nuna harafin su kuma maimaita furta sunan harafin.
 - **Ka/ki ce:** *Sunayen Larai da Lawal na farawa da wannan harafin. Ko za ku iya tuna wani suna da ke farawa da harafin [L]?*
 - Rubuta sunayen da dalibai suka bayar a kan allo. Bayan an rubuta sunan, sai a nuna wa dalibai harafin [L] da ke ciki.

Gwaji

4. Rubutun harafi (Minti 14)

- Ⓜ • Umurci dalibai da su bude littafan rubutunsu, su kuma dauko fensiransu.
 - Zana layukan rubutu a kan allo, sannan a rubuta harafin [L] tare da yin bayanin matakan rubutun.
- Ⓜⓓ • Umurci dalibai da su tashi tsaye, su rubuta harafin a iska tare da kai/ke.
- ⓓ • Umurci dalibai su daga fensiransu, sannan su rubuta harafin a cikin littafansu na rubutu.
- Ⓜ • Maimaita wadannan matakan da harafin [I].
- ⓓ • Dalibai su rubuta babba da karamin harafin gwargwadon yadda za su iya.
 - Zagaya domin taimakawa daliban. Yi musu bayanin cewa za su iya taimaka wa junansu.

Bayyanawa

✓ 5. Bayyana fahimta (Minti 5)

- Umurci dalibai da su duba misalai masu kyau na aikin daga wasu rukunai.
- Idan akwai sauran lokaci, a zaɓi wani labari daga cikin kundin labarai, a karantawa dalibai.

Aikin Gida

Umurci dalibai da su hada harafin [L I] da wake ko duwatsu a gida.

Manufofi: Dalibai za su iya karantawa da kuma rubuta harafin [U u]

Kayan Aiki: Littafan karatun dalibai da fensira da kuma littafan rubutu

Lokaci: Minti 35

Fara Darasi

1. Wakar Haruffa (Minti 3)

- Ⓜ • Rera wakar tare da dalibai yayin da ka/kike nuna kalmomin.
- Ⓧ • Umurci dāya daga cikin dalibai ya/ta rika nuna kalmonin yayin da sauran dalibai ke rera wakar tare da kwatanta motsin jiki.

✓ 2. Duba aikin gida (Minti 3)

Umurci dalibai da su daga hannunsu sama idan sun haɗa harafin a gida da wake ko duwatsu. A tafa wa daliban.

Koyo

3. Sunan harafi (Minti 10)

U u

- Ⓜ • Rubuta [U u] a kan allo.
 - **Ka/ki ce:** A yau za mu koyi harafin [U].
 - A nuna harafin sannan a fadi sunansa sau uku: *Sunan harafin [U], kamar a cikin kalmar [ungo. Ungo, ungo, ungo!]*
- Ⓜ • Umurci dalibai da ku yi motsin jikin harafin tare.
- Ⓧ • Umurci dalibai su yi motsin jikin harafin su kaɗai.
 - Jagoranci dalibai zuwa ga sashen akwati a shafi na [39] cikin littafinsu. Umurce su da su nuna harafin su kuma maimaita furta sunan harafin.
 - **Ka/ki ce:** *Sunayen Ubaida da Usman na farawa da wannan harafin. Ko za ku iya tuna wani suna da ke farawa da harafin [U]?*
 - Rubuta sunayen da dalibai suka bayar a kan allo. Bayan an rubuta sunan, sai a nuna wa dalibai harafin [U] da ke ciki.

Gwaji

4. Rubutun harafi (Minti 14)

- Ⓜ • Umurci dalibai da su buɗe littafan rubutunsu, su kuma dauko fensiransu.
 - Zana layukan rubutu a kan allo, sannan a rubuta harafin [U] tare da yin bayanin matakan rubutun.
- Ⓜ • Umurci dalibai da su tashi tsaye, su rubuta harafin a iska tare da kai/ke.
- Ⓧ • Umurci dalibai su daga fensiransu, sannan su rubuta harafin a cikin littafansu na rubutu.
- Ⓜ • Maimaita waɗannan matakan da harafin [u].
- Ⓧ • Dalibai su rubuta babba da karamin harafin gwargwadon yadda za su iya.
 - Zagaya domin taimakawa daliban. Yi musu bayanin cewa za su iya taimaka wa junansu.

Bayyanawa

✓ 5. Bayyana fahimta (Minti 5)

- Umurci dalibai da su daga littafansu sama, su nuna abun da suka rubuta.
- Nuna misalin rubutu mai kyau na dāya daga cikin dalibai. Nemi dalibai su gano me ya sa rubutun ya yi kyau.
- Umurci dāya daga cikin dalibai da ya/ta rubuta haruffan a kan allo.
- Idan akwai sauran lokaci, a zaɓi wani labari a karanta wa dalibai.

Aikin Gida

Umurci dalibai da su rubuta haruffan a gida. Su cika layi 3 na littafin rubutunsu.

Manufa: Dalibai za su iya karanta gabobin kalma masu dauke da harafin [L]

Kayan Aiki: Katunan nune da littafan karatun dalibai

Lokaci: Minti 35

Fara Darasi

1. Wakar Haruffa (Minti 3)

- Ⓜ • Rera wakar tare da dalibai yayin da ka/kike nuna kalmomin.
- Ⓧ • Umurci daya daga cikin dalibai ya/ta rika nuna kalmonin yayin da sauran dalibai ke rera wakar tare da kwatanta motsin jiki.
- Umurci dalibai da su gano harafin [L] a cikin wakar.

✓ 2. Duba aikin gida (Minti 3)

Umurci dalibai su daga littafansu sama, su nuna aikinsu. Yaba wa daliban da suka kammala aikin a kuma karfafa musu gwiwa.

Koyo

3. Bambance sautukan gabobi (Minti 2)

- Ⓜ **Ka/ki ce:** *Yanzu za mu yi wasan saurare. Zan furta wasu kalmomi daya bayan daya. Idan kalmar na da gabar "lu" to sai ku daga babban yatsanku ya kalli sama. Idan kuma babu, sai babban yatsanku ya kalli kasa: damina, lura, lalura, ranaku, lumana*

4. Karatun gabar kalma (Minti 5)

- Ⓜ • **Ka/ki ce:** *Yau za mu hada haruffa domin mu gina gabar kalma. Ku bude littafanku zuwa shafi na [39].*
- Rubuta: [lu]
- Fadi sunan kowane harafi a wannan gabar, sannan ka/ki karanta ta.
- Ⓧ • Jagoranci dalibai zuwa ga sashen da'ira a cikin littafansu, sai a maimaita matakin da littafin karantun dalibai.
- Ⓜ • A sake maimaita wadannan matakan da gabobin kalmar [la, lan].

Gwaji

5. Katunan nune (Minti 7)

- Ⓜ • Nuna katuna dauke da haruffan [l] da [u]. Umurci dalibai su fadi sunan kowane harafi. l u
- Ⓧ • Hada katunan domin samar da gabar kalma. Nemi dalibai da su karanta gabar da aka samar.
- Kira dalibai su fito a ra'ayin kansu zuwa gaban aji, su samar da gabobin kalma don 'yan aji su karanta.

6. Karatun kalma (Minti 10)

- Ⓜ • **Ka/ki ce:** *Yau za mu hada gabobin kalma domin mu gina kalmomi. Ku bude littafanku zuwa shafi na [39].*
- Rubuta: [lumana]
- Nuna kalmar a kan allo. Karanta kowace gaba a bayyane, sannan ka/ki karanta kalmar.
- Ⓧ • Umurci dalibai da su karanta kalmar tare da kai/ke a kan allo da kuma a cikin littafansu.
- Ⓜ • Maimaita wadannan matakan da [ulu, langa]. Dalibai su nuna kalmomin a lokacin da suke karatun.

Bayyanawa

✓ 7. Bayyana fahimta (Minti 2)

- **Ka/ki ce:** *Zan fadi wata kalma sai ku nuna ta a cikin littafinku, daga nan sai ku duba amsarku da ta abokan zamanku.*
- Zagaya cikin aji ka/ki duba ayyukansu, yayin da ka/kike fadin kalmomin.

Aikin Gida

Umurci dalibai su rubuta kalmomin darasin a gida. Su cika layi uku na littafin rubutunsu.

Manufa: Dalibai za su iya karanta kalmomi masu d'auke da harafin [L]

Kayan Aiki: Littafan karatun dalibai da kuma katunan nune

Lokaci: Minti 35

Fara Darasi

1. Wakar Haruffa (Minti 3)

- Ⓜ • Rera wakar tare da dalibai yayin da ake nuna kalmomin.
- Rera wakar da dalibai tare da kwatanta motsin jikin wakar.
- Ⓣ • Umurci dalibai da su gano harafin [L] a cikin wakar.

✓ 2. Duba aikin gida (Minti 3)

Umurci dalibai su daga littafansu sama, su nuna aikinsu. Yaba wa daliban da suka kammala aikin.

Koyo

3. Amon sautin gaba (Minti 2)

- Ⓜ **Ka/ki ce:** Yanzu za mu yi wasan saurare. Zan furta wasu kalmomi, ina so ku tafa yawan gabobin kalmar, sannan ku nuna yawansu da yatsunku: **lada, langa, lumana, lambu**

4. Karatun Kalma – katunan nune (Minti 10)

- Ⓜ • Nuna katunan nune. Nemi dalibai su fadi sunan kowace gaba. u lu
- Hada katunan domin samar da kalma. Nemi dalibai su karanta kalmar da aka samar. lan ga
- Ⓣ • Kira dalibai su fito a ra'ayin kansu zuwa gaban aji, su samar da kalmomi daga katunan don 'yan aji su karanta.

Gwaji

5. Rubutun kalma (Minti 10)

- Ⓜ • Zana layukan rubutu a kan allo, sai a rubuta kalmar [ulu].
- Ⓣ • Umurci dalibai da su rubuta kalmar a cikin littafansu na rubutu. Zagaya domin taimaka wa daliban.
- Ⓜ • Maimaita wadannan matakan da kalmar [langa].

Bayyanawa

✓ 6. Bayyana fahimta (Minti 5)

- Nuna misalin rubutu mai kyau na d'aya daga cikin dalibai. Nemi dalibai su gano me ya sa rubutun ya yi kyau.
- Rubuta wata gabar kalma a kan allo. Nemi dalibai da su karanta gabar kalma. Maimaita matakin da wata gabar kalma ta daban.

7. Tattaunawa a kan hotuna (Minti 5)

- Ⓜ • **Ka/ki ce:** Ku duba hoton da ke cikin littafanku na karatu. Me ke faruwa a cikin hoton?
- **Ka/ki ce:** Ko ya tuna muku da kalmomin da muka koya? Wadanne kalmomi ne?
- **Ka/ki ce:** Ko wannan hoton ya tuna muku da wani bangare na rayuwarku? Ta yaya?

Aikin Gida

Umurci dalibai su rubuta kalmomin darasin a gida. Su cika layi uku na littafin rubutunsu.

Manufofi: Dalibai za su iya bitar muhimman bayanai da kuma amsa tambayoyi a kan labari.

Kayan Aiki: Kundin labaran karatu a bayyane

Lokaci: minti 35

Fara Darasi

1. Wakar Haruffa (Minti 3)

- Ⓜ • Rera wakar tare da dalibai yayin da ake nuna kalmomin.
- ⓓ • Umurci daya daga cikin dalibai ya/ta rika nuna kalmonin yayin da sauran dalibai ke rera wakar tare da kwatanta motsin jiki.

✓ 2. Duba aikin gida (Minti 3)

Umurci dalibai su daga littafansu sama, su nuna aikinsu. Yaba wa daliban da suka kammala aikin.

Bitar

2. Bitar da gwaji (Minti 12)

- Ⓜ • **Ka/ki ce:** *Yau za mu yi gwaji da bitar abubuwan da muka koya a wannan makon.*
 - Rubuta rukuni na haruffa da gabobi da kuma kalmomi a kan allo. A tabbatar a kalla harafi ko gaba ko kalma daya na da dan'uwa a cikin akwatin.
- Ⓜ • Nuna kowane sannan a nemi dalibai su karanta su.
- ⓓ • Kira dalibai su zo gaban aji, su ja layi tsakanin wadanda suke iri daya a cikin kowane akwati.

u L	la lan
I U	lu lu

ulu lumana
langa ulu

Saurare

5. Karatun labari a bayyane (Minti 10)

- Ⓜ • Zabi labari daga cikin kundin labarai. Karanta taken, sannan ka/ki nuna hoto, sai a tambayi dalibai su yi hasashen abun da labarin ya kunsu.
 - Koyar da sababbin kalmomi biyu da aka tura.
 - Karanta labarin a bayyane tare da nuna alamomin sosa rai. Tsaya sau daya ko biyu a tambayi dalibai a kan abun da suka ji ko kuma abun da suke tunanin zai faru a gaba cikin labarin.

Bayyanawa

✓ 6. Auna fahimta (Minti 7)

- A tambaye su ko hasashensu ya yi daidai.
- A yi wa dalibai tambayoyin auna fahimta a kan labarin.
- A tambayi dalibai wadanne sababbin kalmomi suka koya a ciki. Dalibai su yi bayanin abun da kalmomin suke nufi kuma su yi amfani da su a cikin jimla.

Aikin Gida

- Umurci dalibai da su bayar da labarin ga wasu abokansu ko kuma 'yan'uwansu a gida.
- Umurci dalibai su cika sashen "karin gwaji" a cikin littafin karatunsu tare da taimakon abokansu ko 'yan'uwansu a gida.

Manufofi: Dalibai za su iya gane harafin **C c**, kuma su iya jera wake ko duwatsu wajen hada harafin.

Kayan Aiki: Littafan karatun dalibai da kuma wake ko duwatsu

Lokaci: Minti 35

Fara Darasi

1. Wakar Haruffa (Minti 5)

- Ⓜ • Rera wakar tare da kwatanta motsin jikin wakar.
 - Rera wakar yayin da ka/kike nuna kalmomin.
- Ⓜⓓ • Rera wakar da dalibai tare da kwatanta motsin jikin wakar.
- ⓓ • Umurci daya daga cikin dalibai ya/ta rika nuna kalmonin yayin da sauran dalibai ke rera wakar tare da motsin jiki.

✓ 2. Duba aikin gida (Minti 5)

Umurci dalibai da su daga littafansu sama, su nuna aikinsu. A bayar da sakamako da karfafa gwiwa.

Koyo

3. Sunan harafi (Minti 10)

C c

- Ⓜ • Rubuta **C c** a kan allo.
 - **Ka/ki ce:** *A yau za mu koyi harafin C.*
 - A nuna harafin sannan a fadi sunansa sau uku: *Sunan harafin C, kamar a cikin kalmar ci. Ci, ci, ci!*
- Ⓜⓓ • Umurci dalibai da ku yi motsin jikin harafin tare.
- ⓓ • Umurci dalibai su yi motsin jikin harafin su kadai.
 - Jagoranci dalibai zuwa ga sashen akwati a shafi na **41** cikin littafinsu. Umurce su da su nuna harafin su kuma maimaita furta sunan harafin.
 - **Ka/ki ce:** *Sunayen Cika da Curi na farawa da wannan harafin. Ko za ku iya tuna wani suna da ke farawa da harafin C?*
 - Rubuta sunayen da dalibai suka bayar a kan allo. Bayan an rubuta sunan, sai a nuna wa dalibai harafin **C** da ke ciki.

Gwaji

4. Hada haruffa (Minti 10)



- Ⓜ • Nuna wa dalibai yadda ake hada harafin **C c** da wake ko duwatsu, ta hanyar rubutu a kan allo.
- Ⓜⓓ • Umurci dalibai su zauna cikin kanaan rukunai. A ba kowane rukuni wake ko duwatsu.
- ⓓ • Umurci dalibai a kowane rukuni su hada babban harafi da waken ko duwatsun.
 - Umurci dalibai a kowane rukuni su hada karamin harafi da waken ko duwatsun.

Bayyanawa

✓ 5. Bayyana fahimta (Minti 5)

- Umurci dalibai da su duba misalai masu kyau na aikin daga wasu rukunai.
- Idan akwai sauran lokaci, a zaɓi wani labari daga cikin kundin labarai, a karantawa dalibai.

Aikin Gida

Umurci dalibai da su hada harafin **C c** da wake ko duwatsu a gida.

Manufofi: Dalibai za su iya karantawa da kuma rubuta harafin C c

Kayan Aiki: Littafan karatun dalibai da fensira da kuma littafan rubutu

Lokaci: Minti 35

Fara Darasi

1. Wakar Haruffa (Minti 3)

- Ⓜ • Rera wakar tare da dalibai yayin da ka/kike nuna kalmomin.
- Ⓧ • Umurci daya daga cikin dalibai ya/ta rika nuna kalmonin yayin da sauran dalibai ke rera wakar tare da kwatanta motsin jiki.

✓ 2. Duba aikin gida (Minti 1)

Umurci dalibai da su daga hannunsu sama idan sun hada harafin a gida da wake ko duwatsu. A tafa wa daliban.

Koyo

3. Sunan harafi (Minti 6)

C c

- Ⓜ • Rubuta C c a kan allo.
- Ⓧ • **Ka/ki ce:** Mu yi motsin jikin harafin da muka koya a jiya. Sunan harafin C, kamar a cikin kalmar: *ci. Ci, ci, ci!*
 - **Ka/ki ce:** Jiya mun yi tunanin sunayen da suka fara da C. A koyausha ana amfani da babban harafi wajen rubuta sunaye. Sannan ana amfani da kananan haruffa wajen rubuta sauran kalmomi.
- Ⓧ • **Ka/ki ce:** Kalmar *ciki* na farawa da harafin c. Wadanne kalmomi kuma ke farawa da harafin c?
 - Rubuta kalmomin da dalibai suka bayar a kan allo. Bayan an rubuta kalmar, sai a nuna wa dalibai harafin c da ke ciki.

Gwaji

4. Rubutun harafi (Minti 15)

- Ⓜ • Umurci dalibai da su bude littafan rubutunsu, su kuma dauko fensiransu.
 - Zana layukan rubutu a kan allo, sannan a rubuta harafin C tare da yin bayanin matakan rubutun.
- Ⓧ • Umurci dalibai da su tashi tsaye, su rubuta harafin a iska tare da kai/ke.
- Ⓧ • Umurci dalibai su daga fensiransu, sannan su rubuta harafin a cikin littafansu na rubutu.
- Ⓜ • Maimaita wadannan matakan da harafin c.
- Ⓧ • Dalibai su rubuta babba da karamin harafin gwargwadon yadda za su iya.
 - Zagaya domin taimakawa daliban. Yi musu bayanin cewa za su iya taimaka wa junansu.

Bayyanawa

✓ 5. Bayyana fahimta (Minti 10)

- Umurci dalibai da su daga littafansu sama, su nuna abin da suka rubuta.
- Nuna misalin rubutu mai kyau na daya daga cikin dalibai. Nemi dalibai su gano me ya sa rubutun ya yi kyau.
- Umurci daya daga cikin dalibai da ya/ta rubuta haruffan a kan allo.
- Idan akwai sauran lokaci, a zaɓi wani labari a karanta wa dalibai.

Aikin Gida

Umurci dalibai da su rubuta haruffan a gida. Su cika layi 3 na littafin rubutunsu.

Manufa: Dalibai za su iya karanta gabobin kalma masu dauke da harafin C

Kayan Aiki: Katunan nune da littafan karatun dalibai

Lokaci: Minti 35

Fara Darasi

1. Wakar Haruffa (Minti 3)

- Ⓜ • Rera wakar tare da dalibai yayin da ka/kike nuna kalmomin.
- Ⓝ • Umurci daya daga cikin dalibai ya/ta rika nuna kalmonin yayin da sauran dalibai ke rera wakar tare da kwatanta motsin jiki.
- Umurci dalibai da su gano harafin C a cikin wakar.

✓ 2. Duba aikin gida (Minti 3)

Umurci dalibai su daga littafansu sama, su nuna aikinsu. Yaba wa daliban da suka kammala aikin a kuma karfafa musu gwiwa.

Koyo

3. Bambance sautukan gabobi (Minti 2)

- Ⓜ **Ka/ki ce:** *Yanzu za mu yi wasan saurare. Zan furta wasu kalmomi daya bayan daya. Idan kalmar na da gabar "ci" to sai ku daga babban yatsanku ya kalli sama. Idan kuma babu, sai babban yatsanku ya kalli kasa: abinci, ciki, nama, ciniki, tuwo*

4. Karatun gabar kalma (Minti 5)

- Ⓜ • **Ka/ki ce:** *Yau za mu hada haruffa domin mu gina gabar kalma. Ku bude littafanku zuwa shafi na 41.*
- Rubuta: **ci**
- Fadi sunan kowane harafi a wannan gabar, sannan ka/ki karanta ta.
- Ⓝ • Jagoranci dalibai zuwa ga sashen da'ira a cikin littafansu, sai a maimaita matakin da littafin karantun dalibai.
- Ⓜ • A sake maimaita waɗannan matakan da gabobin kalmar **kin, cin**.

Gwaji

5. Katunan nune (Minti 7)

- Ⓜ • Nuna katuna dauke da haruffan **c** da **i**. Umurci dalibai su fadi sunan kowane harafi. c i
- Ⓝ • Hada katunan domin samar da gabar kalma. Nemi dalibai da su karanta gabar da aka samar.
- Kira dalibai su fito a ra'ayin kansu zuwa gaban aji, su samar da gabobin kalma don 'yan aji su karanta.

6. Karatun kalma (Minti 10)

- Ⓜ • **Ka/ki ce:** *Yau za mu hada gabobin kalma domin mu gina kalmomi. Ku bude littafanku zuwa shafi na 41.*
- Rubuta: **cikin**
- Nuna kalmar a kan allo. Karanta kowace gaba a bayyane, sannan ka/ki karanta kalmar.
- Ⓝ • Umurci dalibai da su karanta kalmar tare da kai/ke a kan allo da kuma a cikin littafansu.
- Ⓜ • Maimaita waɗannan matakan da **cinnaka, abinci**. Dalibai su nuna kalmomin a lokacin da suke karatun.

Bayyanawa

✓ 7. Bayyana fahimta (Minti 2)

- **Ka/ki ce:** *Zan fadi wata kalma sai ku nuna ta a cikin littafinku, daga nan sai ku duba amsarku da ta abokan zamanku.*
- Zagaya cikin aji ka/ki duba ayyukansu, yayin da ka/kike fadin kalmomin.

Aikin Gida

Umurci dalibai su rubuta kalmomin darasin a gida. Su cika layi uku na littafin rubutunsu.

Manufa: Dalibai za su iya karanta kalmomi masu dauke da harafin C

Kayan Aiki: Littafan karatun dalibai da kuma katunan nune

Lokaci: Minti 35

Fara Darasi

1. Wakar Haruffa (Minti 3)

- Ⓜ • Rera wakar tare da dalibai yayin da ake nuna kalmomin.
- Rera wakar da dalibai tare da kwatanta motsin jikin wakar.
- Ⓧ • Umurci dalibai da su gano harafin C a cikin wakar.

2. Duba aikin gida (Minti 3)

Umurci dalibai su daga littafansu sama, su nuna aikinsu. Yaba wa daliban da suka kammala aikin.

Koyo

3. Amon sautin gaba (Minti 2)

- Ⓜ **Ka/ki ce:** *Yanzu za mu yi wasan saurare. Zan furta wasu kalmomi, ina so ku tafa yawan gabobin kalmar, sannan ku nuna yawansu da yatsunku: ciniki, ci, ciki, ciyarwa*

4. Karatun Kalma – katunan nune (Minti 10)

- Ⓜ • Nuna katunan nune. Nemi dalibai su fadi sunan kowace gaba. a bin
- Hada katunan domin samar da kalma. Nemi dalibai su karanta kalmar da aka samar. ci kin
- Ⓧ • Kira dalibai su fito a ra'ayin kansu zuwa gaban aji, su samar da kalmomi daga katunan don 'yan aji su karanta.

Gwaji

5. Rubutun kalma (Minti 10)

- Ⓜ • Zana layukan rubutu a kan allo, sai a rubuta kalmar **cikin**.
- Ⓧ • Umurci dalibai da su rubuta kalmar a cikin littafansu na rubutu. Zagaya domin taimaka wa daliban.
- Ⓜ • Maimaita waƙannan matakan da kalmar **abinci**.

Bayyanawa

6. Bayyana fahimta (Minti 5)

- Nuna misalin rubutu mai kyau na ɗaya daga cikin dalibai. Nemi dalibai su gano me ya sa rubutun ya yi kyau.
- Rubuta wata gabar kalma a kan allo. Nemi dalibai da su karanta gabar kalma. Maimaita matakin da wata gabar kalma ta daban.

7. Tattaunawa a kan hotuna (Minti 5)

- Ⓜ • **Ka/ki ce:** Ku duba hoton da ke cikin littafanku na karatu. Me ke faruwa a cikin hoton?
- **Ka/ki ce:** Ko ya tuna muku da kalmomin da muka koya? Waƙanne kalmomi ne?
- **Ka/ki ce:** Ko wannan hoton ya tuna muku da wani ɓangare na rayuwarku? Ta yaya?

Aikin Gida

Umurci dalibai su rubuta kalmomin darasin a gida. Su cika layi uku na littafin rubutunsu.

Manufofi: Dalibai za su iya bitar muhimman bayanai da kuma amsa tambayoyi a kan labari.

Kayan Aiki: Kundin labaran karatu a bayyane

Lokaci: minti 35

Fara Darasi

1. Wakar Haruffa (Minti 3)

- Ⓜ • Rera wakar tare da dalibai yayin da ake nuna kalmomin.
- Ⓓ • Umurci daya daga cikin dalibai ya/ta rika nuna kalmonin yayin da sauran dalibai ke rera wakar tare da kwatanta motsin jiki.

✓ 2. Duba aikin gida (Minti 3)

Umurci dalibai su daga littafansu sama, su nuna aikinsu. Yaba wa daliban da suka kammala aikin.

Bitar

2. Bitar da gwaji (Minti 12)

- Ⓜ • **Ka/ki ce:** *Yau za mu yi gwaji da bitar abubuwan da muka koya a wannan makon.*
 - Rubuta rukuni na haruffa da gabobi da kuma kalmomi a kan allo. A tabbatar a kalla harafi ko gaba ko kalma daya na da dan'uwa a cikin akwatin.
- Ⓜ • Nuna kowane sannan a nemi dalibai su karanta su.
- Ⓓ • Kira dalibai su zo gaban aji, su ja layi tsakanin wafanda suke iri daya a cikin kowane akwati.

C	N	ci	ci
n	c	cin	kin

cikin abinci
cinnaka cinnaka

Saurare

5. Karatun labari a bayyane (Minti 10)

- Ⓜ • Zabi labari daga cikin kundin labarai. Karanta taken, sannan ka/ki nuna hoto, sai a tambayi dalibai su yi hasashen abin da labarin ya kunsu.
 - Koyar da sababbin kalmomi biyu da aka tura.
 - Karanta labarin a bayyane tare da nuna alamomin sosa rai. Tsaya sau daya ko biyu a tambayi dalibai a kan abin da suka ji ko kuma abin da suke tunanin zai faru a gaba cikin labarin.

Bayyanawa

✓ 6. Auna fahimta (Minti 7)

- A tambaye su ko hasashensu ya yi daidai.
- A yi wa dalibai tambayoyin auna fahimta a kan labarin.
- A tambayi dalibai wafanne sababbin kalmomi suka koya a cikin labarin. Dalibai su yi bayanin abin da kalmomin suke nufi kuma su yi amfani da su a cikin jimla.

Aikin Gida

- Umurci dalibai da su bayar da labarin ga wasu abokansu ko kuma 'yan'uwasu a gida.
- Umurci dalibai su cika sashen "karin gwaji" a cikin littafin karatunsu tare da taimakon abokansu ko 'yan'uwasu a gida.

Manufofi: Dalibai za su iya gane harafin **H h**, kuma su iya jera wake ko duwatsu wajen hada harafin.

Kayan Aiki: Littafan karatun dalibai da kuma wake ko duwatsu

Lokaci: Minti 35

Fara Darasi

1. Wakar Kirge (Minti 5)

- Ⓜ • Rera wakar tare da kwatanta motsin jikin wakar.
 - Rera wakar yayin da ka/kike nuna kalmomin.
- Ⓜⓓ • Rera wakar da dalibai tare da kwatanta motsin jikin wakar.
- ⓓ • Umurci daya daga cikin dalibai ya/ta riƙa nuna kalmonin yayin da sauran dalibai ke rera wakar tare da motsin jiki.

✓ 2. Duba aikin gida (Minti 5)

Umurci dalibai da su daga littafansu sama, su nuna aikinsu. A bayar da sakamako da karfafa gwiwa.

Koyo

3. Sunan harafi (Minti 10)

H h

- Ⓜ • Rubuta **H h** a kan allo.
 - **Ka/ki ce:** A yau za mu koyi harafin **H**.
 - A nuna harafin sannan a fadi sunansa sau uku: *Sunan harafin H, kamar a cikin kalmar **hamma. Hamma, hamma, hamma!***
- Ⓜⓓ • Umurci dalibai da ku yi motsin jikin harafin tare.
- ⓓ • Umurci dalibai su yi motsin jikin harafin su kadai.
 - Jagoranci dalibai zuwa ga sashen akwati a shafi na **43** cikin littafinsu. Umurce su da su nuna harafin su kuma maimaita furta sunan harafin.
 - **Ka/ki ce:** *Sunayen **Habibu da Hadiza** na farawa da wannan harafin. Ko za ku iya tuna wani suna da ke farawa da harafin **H**?*
 - Rubuta sunayen da dalibai suka bayar a kan allo. Bayan an rubuta sunan, sai a nuna wa dalibai harafin **H** da ke ciki.

Gwaji

4. Hada haruffa (Minti 10)



- Ⓜ • Nuna wa dalibai yadda ake hada harafin **H h** da wake ko duwatsu, ta hanyar rubutu a kan allo.
- Ⓜⓓ • Umurci dalibai su zauna cikin kananan rukunai. A ba kowane rukuni wake ko duwatsu.
- ⓓ • Umurci dalibai a kowane rukuni su hada babban harafi da waken ko duwatsun.
 - Umurci dalibai a kowane rukuni su hada karamin harafi da waken ko duwatsun.

Bayyanawa

✓ 5. Bayyana fahimta (Minti 5)

- Umurci dalibai da su duba misalai masu kyau na aikin daga wasu rukunai.
- Idan akwai sauran lokaci, a zaɓi wani labari daga cikin kundin labarai, a karantawa dalibai.

Aikin Gida

Umurci dalibai da su hada harafin **H h** da wake ko duwatsu a gida.

Manufofi: Dalibai za su iya karantawa da kuma rubuta harafin **H h**

Kayan Aiki: Littafan karatun dalibai da fensira da kuma littafan rubutu

Lokaci: Minti 35

Fara Darasi

1. Wakar Kirge (Minti 3)

- Ⓜ • Rera wakar tare da dalibai yayin da ka/kike nuna kalmomin.
- ⓓ • Umurci daya daga cikin dalibai ya/ta rika nuna kalmonin yayin da sauran dalibai ke rera wakar tare da kwatanta motsin jiki.

✓ 2. Duba aikin gida (Minti 1)

Umurci dalibai da su daga hannunsu sama idan sun hada harafin a gida da wake ko duwatsu. A tafa wa daliban.

Koyo

3. Sunan harafi (Minti 6)

H h

- Ⓜ • Rubuta **H h** a kan allo.
- Ⓜ • **Ka/ki ce:** *Mu yi motsin jikin harafin da muka koya a jiya. Sunan harafin **H**, kamar a cikin kalmar: **hamma. Hamma, hamma, hamma!***
 - **Ka/ki ce:** *Jiya mun yi tunanin sunayen da suka fara da **H**. A koyaushe ana amfani da babban harafi wajen rubuta sunaye. Sannan ana amfani da kananan haruffa wajen rubuta sauran kalmomi.*
- ⓓ • **Ka/ki ce:** *Kalmar **hira** na farawa da harafin **h**. Wadanne kalmomi kuma ke farawa da harafin **h**?*
 - Rubuta kalmomin da dalibai suka bayar a kan allo. Bayan an rubuta kalmar, sai a nuna wa dalibai harafin **h** da ke ciki.

Gwaji

4. Rubutun harafi (Minti 15)

- Ⓜ • Umurci dalibai da su buɗe littafan rubutunsu, su kuma ɗauko fensiransu.
 - Zana layukan rubutu a kan allo, sannan a rubuta harafin **H** tare da yin bayanin matakan rubutun.
- Ⓜ • Umurci dalibai da su tashi tsaye, su rubuta harafin a iska tare da kai/ke.
- ⓓ • Umurci dalibai su daga fensiransu, sannan su rubuta harafin a cikin littafansu na rubutu.
- Ⓜ • Maimaita waɗannan matakan da harafin **h**.
- ⓓ • Dalibai su rubuta babba da karamin harafin gwargwadon yadda za su iya.
 - Zagaya domin taimakawa daliban. Yi musu bayanin cewa za su iya taimaka wa junansu.

Bayyanawa

✓ 5. Bayyana fahimta (Minti 10)

- Umurci dalibai da su daga littafansu sama, su nuna abin da suka rubuta.
- Nuna misalin rubutu mai kyau na ɗaya daga cikin dalibai. Nemi dalibai su gano me ya sa rubutun ya yi kyau.
- Umurci ɗaya daga cikin dalibai da ya/ta rubuta haruffan a kan allo.
- Idan akwai sauran lokaci, a zaɓi wani labari a karanta wa dalibai.

Aikin Gida

Umurci dalibai da su rubuta haruffan a gida. Su cika layi 3 na littafin rubutunsu.

Manufa: Dalibai za su iya karanta gabobin kalma masu dauke da harafin H

Kayan Aiki: Katunan nune da littafan karatun dalibai

Lokaci: Minti 35

Fara Darasi

1. Waka (Minti 3)

- Ⓜ • Rera wakar tare da dalibai yayin da ka/kike nuna kalmomin.
- Ⓧ • Umurci daya daga cikin dalibai ya/ta riƙa nuna kalmonin yayin da sauran dalibai ke rera wakar tare da kwatanta motsin jiki.
- Umurci dalibai da su gano harafin **H** a cikin wakar.

✓ 2. Duba aikin gida (Minti 3)

Umurci dalibai su daga littafansu sama, su nuna aikinsu. Yaba wa daliban da suka kammala aikin a kuma karfafa musu gwiwa.

Koyo

3. Bambance sautukan gabobi (Minti 2)

- Ⓜ **Ka/ki ce:** *Yanzu za mu yi wasan saurare. Zan furta wasu kalmomi daya bayan daya. Idan kalmar na da gabar “hu” to sai ku daga babban yatsanku ya kalli sama. Idan kuma babu, sai babban yatsanku ya kalli kasa: **hutu, hula, unguwa, gwanda, hukunci***

4. Karatun gabar kalma (Minti 5)

- Ⓜ • **Ka/ki ce:** *Yau za mu hada haruffa domin mu gina gabar kalma. Ku bude littafanku zuwa shafi na 43.*
- Rubuta: **hu**
- Fadi sunan kowane harafi a wannan gabar, sannan ka/ki karanta ta.
- Ⓧ • Jagoranci dalibai zuwa ga sashen da'ira a cikin littafansu, sai a maimaita matakin da littafin karantun dalibai.
- Ⓜ • A sake maimaita waɗannan matakan da gabobin kalmar **tu, han**.

Gwaji

5. Katunan nune (Minti 7)

- Ⓧ • Nuna katuna dauke da haruffan **h** da **u**. Umurci dalibai su fadi sunan kowane harafi. h u
- Hada katunan domin samar da gabar kalma. Nemi dalibai da su karanta gabar da aka samar.
- Ⓧ • Kira dalibai su fito a ra'ayin kansu zuwa gaban aji, su samar da gabobin kalma don 'yan aji su karanta.

6. Karatun kalma (Minti 10)

- Ⓜ • **Ka/ki ce:** *Yau za mu hada gabobin kalma domin mu gina kalmomi. Ku bude littafanku zuwa shafi na 43.*
- Rubuta: **hutu**
- Nuna kalmar a kan allo. Karanta kowace gaba a bayyane, sannan ka/ki karanta kalmar.
- Ⓧ • Umurci dalibai da su karanta kalmar tare da kai/ke a kan allo da kuma a cikin littafansu.
- Ⓜ • Maimaita waɗannan matakan da **hula, hannu**. Dalibai su nuna kalmomin a lokacin da suke karatun.

Bayyanawa

✓ 7. Bayyana fahimta (Minti 2)

- **Ka/ki ce:** *Zan fadi wata kalma sai ku nuna ta a cikin littafinku, daga nan sai ku duba amsarku da ta abokan zamanku.*
- Zagaya cikin aji ka/ki duba ayyukansu, yayin da ka/kike fadin kalmomin.

Aikin Gida

Umurci dalibai su rubuta kalmomin darasin a gida. Su cika layi uku na littafin rubutunsu.

Manufa: Dalibai za su iya karanta kalmomi masu dauke da harafin H

Kayan Aiki: Littafan karatun dalibai da kuma katunan nune

Lokaci: Minti 35

Fara Darasi

1. Wakar Kirge (Minti 3)

- Ⓜ • Rera wakar tare da dalibai yayin da ake nuna kalmomin.
 - Rera wakar da dalibai tare da kwatanta motsin jikin wakar.
- Ⓣ • Umurci dalibai da su gano harafin H a cikin wakar.

2. Duba aikin gida (Minti 3)

Umurci dalibai su daga littafansu sama, su nuna aikinsu. Yaba wa daliban da suka kammala aikin.

Koyo

3. Amon sautin gaba (Minti 2)

- Ⓜ **Ka/ki ce:** *Yanzu za mu yi wasan saurare. Zan furta wasu kalmomi, ina so ku tafa yawan gabobin kalmar, sannan ku nuna yawansu da yatsunku: hukuma, hula, huhu, hutu*

4. Karatun Kalma – katunan nune (Minti 10)

- Ⓜ • Nuna katunan nune. Nemi dalibai su fadi sunan kowace gaba.
 - Hadfa katunan domin samar da kalma. Nemi dalibai su karanta kalmar da aka samar.
- Ⓣ • Kira dalibai su fito a ra'ayin kansu zuwa gaban aji, su samar da kalmomi daga katunan don 'yan aji su karanta.

hu	tu
la	han

Gwaji

5. Rubutun kalma (Minti 10)

- Ⓜ • Zana layukan rubutu a kan allo, sai a rubuta kalmar **hannu**.
- Ⓣ • Umurci dalibai da su rubuta kalmar a cikin littafansu na rubutu. Zagaya domin taimaka wa daliban.
 - Maimaita waƙannan matakan da kalmar **hutu**.

Bayyanawa

6. Bayyana fahimta (Minti 5)

- Nuna misalin rubutu mai kyau na ɗaya daga cikin dalibai. Nemi dalibai su gano me ya sa rubutun ya yi kyau.
- Rubuta wata gabar kalma a kan allo. Nemi dalibai da su karanta gabar kalma. Maimaita matakin da wata gabar kalma ta daban.

7. Tattaunawa a kan hotuna (Minti 5)

- Ⓜ • **Ka/ki ce:** Ku duba hoton da ke cikin littafanku na karatu. Me ke faruwa a cikin hoton?
 - **Ka/ki ce:** Ko ya tuna muku da kalmomin da muka koya? Waɗanne kalmomi ne?
 - **Ka/ki ce:** Ko wannan hoton ya tuna muku da wani ɓangare na rayuwarku? Ta yaya?

Aikin Gida

Umurci dalibai su rubuta kalmomin darasin a gida. Su cika layi uku na littafin rubutunsu.

Manufofi: Dalibai za su iya bitar muhimman bayanai da kuma amsa tambayoyi a kan labari.

Kayan Aiki: Kundin labaran karatu a bayyane

Lokaci: minti 35

Fara Darasi

1. Wakar Kirge (Minti 3)

- Ⓜ • Rera wakar tare da dalibai yayin da ake nuna kalmomin.
- ⓓ • Umurci daya daga cikin dalibai ya/ta rika nuna kalmonin yayin da sauran dalibai ke rera wakar tare da kwatanta motsin jiki.

✓ 2. Duba aikin gida (Minti 3)

Umurci dalibai su daga littafansu sama, su nuna aikinsu. Yaba wa daliban da suka kammala aikin.

Bitar

3. Bitar da gwaji (Minti 12)

- Ⓜ • **Ka/ki ce:** *Yau za mu yi gwaji da bitar abubuwan da muka koya a wannan makon.*
 - Rubuta rukuni na haruffa da gabobi da kuma kalmomi a kan allo. A tabbatar a kalla harafi ko gaba ko kalma daya na da dan'owa a cikin akwatin.
- Ⓜ • Nuna kowane sannan a nemi dalibai su karanta su.
- ⓓ • Kira dalibai su zo gaban aji, su ja layi tsakanin wadanda suke iri daya a cikin kowane akwati.

u h	han tu
H U	hu hu
hutu hula	
hula hannu	

Saurare

4. Karatun labari a bayyane (Minti 10)

- Ⓜ • Zabi labari daga cikin kundin labarai. Karanta taken, sannan ka/ki nuna hoto, sai a tambayi dalibai su yi hasashen abin da labarin ya kunsu.
 - Koyar da sababbin kalmomi biyu da aka tura.
 - Karanta labarin a bayyane tare da nuna alamomin sosa rai. Tsaya sau daya ko biyu a tambayi dalibai a kan abin da suka ji ko kuma abin da suke tunanin zai faru a gaba cikin labarin.

Bayyanawa

✓ 5. Auna fahimta (Minti 7)

- A tambaye su ko hasashensu ya yi daidai.
- A yi wa dalibai tambayoyin auna fahimta a kan labarin.
- A tambayi dalibai wadanne sababbin kalmomi suka koya a cikin labarin. Dalibai su yi bayanin abin da kalmomin suke nufi kuma su yi amfani da su a cikin jimla.

Aikin Gida

- Umurci dalibai da su bayar da labarin ga wasu abokansu ko kuma 'yan'uwansu a gida.
- Umurci dalibai su cika sashen "karin gwaji" a cikin littafin karatunsu tare da taimakon abokansu ko 'yan'uwansu a gida.

Manufofi: Dalibai za su iya gane harafin **Sh sh**, kuma su iya jera wake ko duwatsu wajen haɗa harafin.

Kayan Aiki: Littafan karatun dalibai da kuma wake ko duwatsu

Lokaci: Minti 35

Fara Darasi

1. Wakar Gaisuwa (Minti 5)

- Ⓜ • Rera wakar tare da kwatanta motsin jikin wakar.
 - Rera wakar yayin da ka/kike nuna kalmomin.
- Ⓜⓓ • Rera wakar da dalibai tare da kwatanta motsin jikin wakar.
- ⓓ • Umurci daya daga cikin dalibai ya/ta rika nuna kalmonin yayin da sauran dalibai ke rera wakar tare da motsin jiki.

✓ 2. Duba aikin gida (Minti 5)

Umurci dalibai da su daga littafansu sama, su nuna aikinsu. A bayar da sakamako da karfafa gwiwa.

Koyo


3. Sunan harafi (Minti 10)

Sh sh

- Ⓜ • Rubuta **Sh sh** a kan allo.
 - **Ka/ki ce:** A yau za mu koyi harafin **Sh**.
 - A nuna harafin sannan a fadi sunansa sau uku: *Sunan harafin **Sh**, kamar a cikin kalmar **shiru. Shiru, shiru, shiru!***
- Ⓜⓓ • Umurci dalibai da ku yi motsin jikin harafin tare.
- ⓓ • Umurci dalibai su yi motsin jikin harafin su kaɗai.
 - Jagoranci dalibai zuwa ga sashen akwati a shafi na **45** cikin littafinsu. Umurce su da su nuna harafin su kuma maimaita furta sunan harafin.
 - **Ka/ki ce:** *Sunayen **Shehu da Shamsiya** na farawa da wannan harafin. Ko za ku iya tuna wani suna da ke farawa da harafin **Sh**?*
 - Rubuta sunayen da dalibai suka bayar a kan allo. Bayan an rubuta sunan, sai a nuna wa dalibai harafin **Sh** da ke ciki.

Gwaji

4. Haɗa haruffa (Minti 10)

- Ⓜ • Nuna wa dalibai yadda ake haɗa harafin **Sh sh** da wake ko duwatsu, ta hanyar rubutu a kan allo. 
- Ⓜⓓ • Umurci dalibai su zauna cikin kananan rukunai. A ba kowane rukuni wake ko duwatsu.
- ⓓ • Umurci dalibai a kowane rukuni su haɗa babban harafi da waken ko duwatsun.
 - Umurci dalibai a kowane rukuni su haɗa karamin harafi da waken ko duwatsun.

Bayyanawa

✓ 5. Bayyana fahimta (Minti 5)

- Umurci dalibai da su duba misalai masu kyau na aikin daga wasu rukunai.
- Idan akwai sauran lokaci, a zaɓi wani labari daga cikin kundin labarai, a karantawa dalibai.

Aikin Gida

Umurci dalibai da su haɗa harafin **Sh sh** da wake ko duwatsu a gida.

Manufofi: Dalibai za su iya karantawa da kuma rubuta harafin **Sh sh**

Kayan Aiki: Littafan karatun dalibai da fensira da kuma littafan rubutu

Lokaci: Minti 35

Fara Darasi

1. Wakar Gaisuwa (Minti 3)

- Ⓜ • Rera wakar tare da dalibai yayin da ka/kike nuna kalmomin.
- Ⓧ • Umurci daya daga cikin dalibai ya/ta rika nuna kalmonin yayin da sauran dalibai ke rera wakar tare da kwatanta motsin jiki.

✓ 2. Duba aikin gida (Minti 1)

Umurci dalibai da su daga hannunsu sama idan sun hada harafin a gida da wake ko duwatsu. A tafa wa daliban.

Koyo

3. Sunan harafi (Minti 6)

Sh sh

- Ⓜ • Rubuta **Sh sh** a kan allo.
- Ⓜ • **Ka/ki ce:** Mu yi motsin jikin harafin da muka koya a jiya. Sunan harafin **Sh**, kamar a cikin kalmar: **shiru. Shiru, shiru, shiru!**
 - **Ka/ki ce:** Jiya mun yi tunanin sunayen da suka fara da **Sh**. A koyaushe ana amfani da babban harafi wajen rubuta sunaye. Sannan ana amfani da kananan haruffa wajen rubuta sauran kalmomi.
- Ⓧ • **Ka/ki ce:** Kalmar **shanu** na farawa da harafin **sh**. Wadanne kalmomi kuma ke farawa da harafin **sh**?
 - Rubuta kalmomin da dalibai suka bayar a kan allo. Bayan an rubuta kalmar, sai a nuna wa dalibai harafin **sh** da ke ciki.

Gwaji

4. Rubutun harafi (Minti 15)

- Ⓜ • Umurci dalibai da su bude littafan rubutunsu, su kuma dauko fensiransu.
 - Zana layukan rubutu a kan allo, sannan a rubuta harafin **Sh** tare da yin bayanin matakan rubutun.
- Ⓜ • Umurci dalibai da su tashi tsaye, su rubuta harafin a iska tare da kai/ke.
- Ⓧ • Umurci dalibai su daga fensiransu, sannan su rubuta harafin a cikin littafansu na rubutu.
- Ⓜ • Maimaita wadannan matakan da harafin **sh**.
- Ⓧ • Dalibai su rubuta babba da karamin harafin gwargwadon yadda za su iya.
 - Zagaya domin taimakawa daliban. Yi musu bayanin cewa za su iya taimaka wa junansu.

Bayyanawa

✓ 5. Bayyana fahimta (Minti 10)

- Umurci dalibai da su daga littafansu sama, su nuna abin da suka rubuta.
- Nuna misalin rubutu mai kyau na daya daga cikin dalibai. Nemi dalibai su gano me ya sa rubutun ya yi kyau.
- Umurci daya daga cikin dalibai da ya/ta rubuta haruffan a kan allo.
- Idan akwai sauran lokaci, a zabi wani labari a karanta wa dalibai.

Aikin Gida

Umurci dalibai da su rubuta haruffan a gida. Su cika layi 3 na littafin rubutunsu.

Manufa: Dalibai za su iya karanta gabobin kalma masu dauke da harafin **Sh**

Kayan Aiki: Katunan nune da littafan karatun dalibai

Lokaci: Minti 35

Fara Darasi

1. Wakar Gaisuwa (Minti 3)

- Ⓜ • Rera wakar tare da dalibai yayin da ka/kike nuna kalmomin.
- Ⓧ • Umurci daya daga cikin dalibai ya/ta rika nuna kalmonin yayin da sauran dalibai ke rera wakar tare da kwatanta motsin jiki.
 - Umurci dalibai da su gano harafin **Sh** a cikin wakar.

✓ 2. Duba aikin gida (Minti 3)

Umurci dalibai su daga littafansu sama, su nuna aikinsu. Yaba wa daliban da suka kammala aikin a kuma karfafa musu gwiwa.

Koyo

3. Bambance sautukan gabobi (Minti 2)

- Ⓜ **Ka/ki ce:** *Yanzu za mu yi wasan saurare. Zan furta wasu kalmomi daya bayan daya. Idan kalmar na da gabar “shu” to sai ku daga babban yatsanku ya kalli sama. Idan kuma babu, sai babban yatsanku ya kalli kasa: shuka, tuki, katuna, shuni, shudi*

4. Karatun gabar kalma (Minti 5)

- Ⓜ • **Ka/ki ce:** *Yau za mu hada haruffa domin mu gina gabar kalma. Ku bude littafanku zuwa shafi na 45.*
 - Rubuta: **sha**
 - Fadi sunan kowane harafi a wannan gabar, sannan ka/ki karanta ta.
- Ⓧ • Jagoranci dalibai zuwa ga sashen da'ira a cikin littafansu, sai a maimaita matakin da littafin karatun dalibai.
- Ⓜ • A sake maimaita wadannan matakan da gabobin kalmar **shi, ru**.

Gwaji

5. Katunan nune (Minti 7)

- Ⓜ • Nuna katuna dauke da haruffan **sh** da **a**. Umurci dalibai su fadi sunan kowane harafi. sh a
- Hada katunan domin samar da gabar kalma. Nemi dalibai da su karanta gabar da aka samar.
- Ⓧ • Kira dalibai su fito a ra'ayin kansu zuwa gaban aji, su samar da gabobin kalma don 'yan aji su karanta.

6. Karatun kalma (Minti 10)

- Ⓜ • **Ka/ki ce:** *Yau za mu hada gabobin kalma domin mu gina kalmomi. Ku bude littafanku zuwa shafi na 45.*
 - Rubuta: **shayi**
 - Nuna kalmar a kan allo. Karanta kowace gaba a bayyane, sannan ka/ki karanta kalmar.
- Ⓧ • Umurci dalibai da su karanta kalmar tare da kai/ke a kan allo da kuma a cikin littafansu.
- Ⓜ • Maimaita wadannan matakan da **shan, shiru**. Dalibai su nuna kalmomin a lokacin da suke karatun.

Bayyanawa

✓ 7. Bayyana fahimta (Minti 2)

- **Ka/ki ce:** *Zan fadi wata kalma sai ku nuna ta a cikin littafinku, daga nan sai ku duba amsarku da ta abokan zamanku.*
- Zagaya cikin aji ka/ki duba ayyukansu, yayin da ka/kike fadin kalmomin.

Aikin Gida

Umurci dalibai su rubuta kalmomin darasin a gida. Su cika layi uku na littafin rubutunsu.

Manufa: Dalibai za su iya karanta kalmomi masu dauke da harafin **Sh**

Kayan Aiki: Littafan karatun dalibai da kuma katunan nune

Lokaci: Minti 35

Fara Darasi

1. Wakar Gaisuwa (Minti 3)

- Ⓜ • Rera wakar tare da dalibai yayin da ake nuna kalmomin.
- Rera wakar da dalibai tare da kwatanta motsin jikin wakar.
- Ⓣ • Umurci dalibai da su gano harafin **Sh** a cikin wakar.

2. Duba aikin gida (Minti 3)

Umurci dalibai su daga littafansu sama, su nuna aikinsu. Yaba wa daliban da suka kammala aikin.

Koyo

3. Amon sautin gaba (Minti 2)

- Ⓜ **Ka/ki ce:** *Yanzu za mu yi wasan saurare. Zan furta wasu kalmomi, ina so ku tafa yawan gabobin kalmar, sannan ku nuna yawansu da yatsunku: shinkafa, shiru, shahararre, shayi*

sha	yi
-----	----

shi	ru
-----	----

4. Karatun Kalma – katunan nune (Minti 10)

- Ⓜ • Nuna katunan nune. Nemi dalibai su fadi sunan kowace gaba.
- Haɗa katunan domin samar da kalma. Nemi dalibai su karanta kalmar da aka samar.
- Ⓣ • Kira dalibai su fito a ra'ayin kansu zuwa gaban aji, su samar da kalmomi daga katunan don 'yan aji su karanta.

Gwaji

5. Rubutun kalma (Minti 10)

- Ⓜ • Zana layukan rubutu a kan allo, sai a rubuta kalmar **shan**.
- Ⓣ • Umurci dalibai da su rubuta kalmar a cikin littafansu na rubutu. Zagaya domin taimaka wa daliban.
- Ⓜ • Maimaita waɗannan matakan da kalmar **shiru**.

Bayyanawa

6. Bayyana fahimta (Minti 5)

- Nuna misalin rubutu mai kyau na ɗaya daga cikin dalibai. Nemi dalibai su gano me ya sa rubutun ya yi kyau.
- Rubuta wata gabar kalma a kan allo. Nemi dalibai da su karanta gabar kalma. Maimaita matakin da wata gabar kalma ta daban.

7. Tattaunawa a kan hotuna (Minti 5)

- Ⓜ • **Ka/ki ce:** Ku duba hoton da ke cikin littafanku na karatu. Me ke faruwa a cikin hoton?
- **Ka/ki ce:** Ko ya tuna muku da kalmomin da muka koya? Waɗanne kalmomi ne?
- **Ka/ki ce:** Ko wannan hoton ya tuna muku da wani ɓangare na rayuwarku? Ta yaya?

Aikin Gida

Umurci dalibai su rubuta kalmomin darasin a gida. Su cika layi uku na littafin rubutunsu.

Manufofi: Dalibai za su iya bitar muhimman bayanai da kuma amsa tambayoyi a kan labari.

Kayan Aiki: Kundin labaran karatu a bayyane

Lokaci: minti 35

Fara Darasi

1. Wakar Gaisuwa (Minti 3)

- Ⓜ • Rera wakar tare da dalibai yayin da ake nuna kalmomin.
- ⓓ • Umurci daya daga cikin dalibai ya/ta rika nuna kalmonin yayin da sauran dalibai ke rera wakar tare da kwatanta motsin jiki.

✓ 2. Duba aikin gida (Minti 3)

Umurci dalibai su daga littafansu sama, su nuna aikinsu. Yaba wa daliban da suka kammala aikin.

Bitar

2. Bitar da gwaji (Minti 12)

- Ⓜ • **Ka/ki ce:** *Yau za mu yi gwaji da bitar abubuwan da muka koya a wannan makon.*
 - Rubuta rukuni na haruffa da gabobi da kuma kalmomi a kan allo. A tabbatar a kalla harafi ko gaba ko kalma daya na da dan'uwa a cikin akwatin.
- Ⓜ • Nuna kowane sannan a nemi dalibai su karanta su.
- ⓓ • Kira dalibai su zo gaban aji, su ja layi tsakanin wafanda suke iri daya a cikin kowane akwati.

Y y	shi Sha
Sh sh	sha ru

shayi shayi
shan shiru

Saurare

5. Karatun labari a bayyane (Minti 10)

- Ⓜ • Zabi labari daga cikin kundin labarai. Karanta taken, sannan ka/ki nuna hoto, sai a tambayi dalibai su yi hasashen abin da labarin ya kunsu.
 - Koyar da sababbin kalmomi biyu da aka tura.
 - Karanta labarin a bayyane tare da nuna alamomin sosa rai. Tsaya sau daya ko biyu a tambayi dalibai a kan abin da suka ji ko kuma abin da suke tunanin zai faru a gaba cikin labarin.

Bayyanawa

✓ 6. Auna fahimta (Minti 7)

- A tambaye su ko hasashensu ya yi daidai.
- A yi wa dalibai tambayoyin auna fahimta a kan labarin.
- A tambayi dalibai wafanne sababbin kalmomi suka koya a cikin labarin. Dalibai su yi bayanin abin da kalmomin suke nufi kuma su yi amfani da su a cikin jimla.

Aikin Gida

- Umurci dalibai da su bayar da labarin ga wasu abokansu ko kuma 'yan'uwansu a gida.
- Umurci dalibai su cika sashen "karin gwaji" a cikin littafin karatunsu tare da taimakon abokansu ko 'yan'uwansu a gida.

Manufofi: Dalibai za su iya gane harafin **F f**, kuma su iya jera wake ko duwatsu wajen hada harafin.

Kayan Aiki: Littafan karatun dalibai da kuma wake ko duwatsu

Lokaci: Minti 35

Fara Darasi

1. Wakar Tafa Tafa (Minti 5)

- Ⓜ • Rera wakar tare da kwatanta motsin jikin wakar.
 - Rera wakar yayin da ka/kike nuna kalmomin.
- Ⓜⓓ • Rera wakar da dalibai tare da kwatanta motsin jikin wakar.
- ⓓ • Umurci daya daga cikin dalibai ya/ta rika nuna kalmonin yayin da sauran dalibai ke rera wakar tare da motsin jiki.

✓ 2. Duba aikin gida (Minti 5)

Umurci dalibai da su daga littafansu sama, su nuna aikinsu. A bayar da sakamako da karfafa gwiwa.

Koyo


3. Sunan harafi (Minti 10)

F f

- Ⓜ • Rubuta **F f** a kan allo.
 - **Ka/ki ce:** *A yau za mu koyi harafin F.*
 - A nuna harafin sannan a fadi sunansa sau uku: *Sunan harafin F, kamar a cikin kalmar fere. Fere, fere, fere!*
- Ⓜⓓ • Umurci dalibai da ku yi motsin jikin harafin tare.
- ⓓ • Umurci dalibai su yi motsin jikin harafin su kadai.
 - Jagoranci dalibai zuwa ga sashen akwata a shafi na **47** cikin littafinsu. Umurce su da su nuna harafin su kuma maimaita furta sunan harafin.
 - **Ka/ki ce:** *Sunayen Faisal da Fatima na farawa da wannan harafin. Ko za ku iya tuna wani suna da ke farawa da harafin F?*
 - Rubuta sunayen da dalibai suka bayar a kan allo. Bayan an rubuta sunan, sai a nuna wa dalibai harafin **F** da ke ciki.

Gwaji

4. Hada haruffa (Minti 10)



- Ⓜ • Nuna wa dalibai yadda ake hada harafin **F f** da wake ko duwatsu, ta hanyar rubutu a kan allo.
- Ⓜⓓ • Umurci dalibai su zauna cikin kananan rukunai. A ba kowane rukuni wake ko duwatsu.
- ⓓ • Umurci dalibai a kowane rukuni su hada babban harafi da waken ko duwatsun.
 - Umurci dalibai a kowane rukuni su hada karamin harafi da waken ko duwatsun.

Bayyanawa

✓ 5. Bayyana fahimta (Minti 5)

- Umurci dalibai da su duba misalai masu kyau na aikin daga wasu rukunai.
- Idan akwai sauran lokaci, a zaɓi wani labari daga cikin kundin labarai, a karantawa dalibai.

Aikin Gida

Umurci dalibai da su hada harafin **F f** da wake ko duwatsu a gida.

Manufofi: Dalibai za su iya karantawa da kuma rubuta harafin **F f**

Kayan Aiki: Littafan karatun dalibai da fensira da kuma littafan rubutu

Lokaci: Minti 35

Fara Darasi

1. Wakar Tafa Tafa (Minti 3)

- Ⓜ • Rera wakar tare da dalibai yayin da ka/kike nuna kalmomin.
- Ⓧ • Umurci daya daga cikin dalibai ya/ta rika nuna kalmonin yayin da sauran dalibai ke rera wakar tare da kwatanta motsin jiki.

✓ 2. Duba aikin gida (Minti 1)

Umurci dalibai da su daga hannunsu sama idan sun hada harafin a gida da wake ko duwatsu. A tafa wa daliban.

Koyo

3. Sunan harafi (Minti 6)

F f

- Ⓜ • Rubuta **F f** a kan allo.
- Ⓧ • **Ka/ki ce:** Mu yi motsin jikin harafin da muka koya a jiya. Sunan harafin **F**, kamar a cikin kalmar: **ferē. Fere, fere, fere!**
 - **Ka/ki ce:** Jiya mun yi tunanin sunayen da suka fara da **F**. A koyaushe ana amfani da babban harafi wajen rubuta sunaye. Sannan ana amfani da kananan haruffa wajen rubuta sauran kalmomi.
- Ⓧ • **Ka/ki ce:** Kalmar **fadama** na farawa da harafin **f**. Wadanne kalmomi kuma ke farawa da harafin **f**?
 - Rubuta kalmomin da dalibai suka bayar a kan allo. Bayan an rubuta kalmar, sai a nuna wa dalibai harafin **f** da ke ciki.

Gwaji

4. Rubutun harafi (Minti 15)

- Ⓜ • Umurci dalibai da su bude littafan rubutunsu, su kuma dauko fensiransu.
 - Zana layukan rubutu a kan allo, sannan a rubuta harafin **F** tare da yin bayanin matakan rubutun.
- Ⓧ • Umurci dalibai da su tashi tsaye, su rubuta harafin a iska tare da kai/ke.
- Ⓧ • Umurci dalibai su daga fensiransu, sannan su rubuta harafin a cikin littafansu na rubutu.
- Ⓜ • Maimaita waƙannan matakan da harafin **f**.
- Ⓧ • Dalibai su rubuta babba da karamin harafin gwargwadon yadda za su iya.
 - Zagaya domin taimakawa daliban. Yi musu bayanin cewa za su iya taimaka wa junansu.

Bayyanawa

✓ 5. Bayyana fahimta (Minti 10)

- Umurci dalibai da su daga littafansu sama, su nuna abin da suka rubuta.
- Nuna misalin rubutu mai kyau na daya daga cikin dalibai. Nemi dalibai su gano me ya sa rubutun ya yi kyau.
- Umurci daya daga cikin dalibai da ya/ta rubuta haruffan a kan allo.
- Idan akwai sauran lokaci, a zaɓi wani labari a karanta wa dalibai.

Aikin Gida

Umurci dalibai da su rubuta haruffan a gida. Su cika layi 3 na littafin rubutunsu.

Manufa: Dalibai za su iya karanta gabobin kalma masu dauke da harafin F

Kayan Aiki: Katunan nune da littafan karatun dalibai

Lokaci: Minti 35

Fara Darasi

1. Wakar Tafa Tafa (Minti 3)

- Ⓜ • Rera wakar tare da dalibai yayin da ka/kike nuna kalmomin.
- ⓓ • Umurci daya daga cikin dalibai ya/ta riƙa nuna kalmonin yayin da sauran dalibai ke rera wakar tare da kwatanta motsin jiki.
- Umurci dalibai da su gano harafin **F** a cikin wakar.

2. Duba aikin gida (Minti 3)

Umurci dalibai su daga littafansu sama, su nuna aikinsu. Yaba wa daliban da suka kammala aikin a kuma karfafa musu gwiwa.

Koyo

3. Bambance sautukan gabobi (Minti 2)

- Ⓜ **Ka/ki ce:** *Yanzu za mu yi wasan saurare. Zan furta wasu kalmomi daya bayan daya. Idan kalmar na da gabar "fu" to sai ku daga babban yatsanku ya kalli sama. Idan kuma babu, sai babban yatsanku ya kalli kasa: mota, fura, fure, kakkarwa, fulani*

4. Karatun gabar kalma (Minti 5)

- Ⓜ • **Ka/ki ce:** *Yau za mu hada haruffa domin mu gina gabar kalma. Ku buɗe littafanku zuwa shafi na 47.*
- Rubuta: **fa**
- Fadi sunan kowane harafi a wannan gabar, sannan ka/ki karanta ta.
- ⓓ • Jagoranci dalibai zuwa ga sashen da'ira a cikin littafansu, sai a maimaita matakin da littafin karantun dalibai.
- Ⓜ • A sake maimaita waɗannan matakan da gabobin kalmar **ra, da**.

Gwaji

5. Katunan nune (Minti 7)

- Ⓜ • Nuna katuna dauke da haruffan **f** da **a**. Umurci dalibai su fadi sunan kowane harafi. f a
- Hada katunan domin samar da gabar kalma. Nemi dalibai da su karanta gabar da aka samar.
- ⓓ • Kira dalibai su fito a ra'ayin kansu zuwa gaban aji, su samar da gabobin kalma don 'yan aji su karanta.

6. Karatun kalma (Minti 10)

- Ⓜ • **Ka/ki ce:** *Yau za mu hada gabobin kalma domin mu gina kalmomi. Ku buɗe littafanku zuwa shafi na 47.*
- Rubuta: **fara**
- Nuna kalmar a kan allo. Karanta kowace gaba a bayyane, sannan ka/ki karanta kalmar.
- ⓓ • Umurci dalibai da su karanta kalmar tare da kai/ke a kan allo da kuma a cikin littafansu.
- Ⓜ • Maimaita waɗannan matakan da **dafa, fadawa**. Dalibai su nuna kalmomin a lokacin da suke karatun.

Bayyanawa

7. Bayyana fahimta (Minti 2)

- **Ka/ki ce:** *Zan fadi wata kalma sai ku nuna ta a cikin littafinku, daga nan sai ku duba amsarku da ta abokan zamanku.*
- Zagaya cikin aji ka/ki duba ayyukansu, yayin da ka/kike fadin kalmomin.

Aikin Gida

Umurci dalibai su rubuta kalmomin darasin a gida. Su cika layi uku na littafin rubutunsu.

Manufa: Dalibai za su iya karanta kalmomi masu dauke da harafin F

Kayan Aiki: Littafan karatun dalibai da kuma katunan nune

Lokaci: Minti 35

Fara Darasi

1. Wakar Tafa Tafa (Minti 3)

- Ⓜ • Rera wakar tare da dalibai yayin da ake nuna kalmomin.
- Rera wakar da dalibai tare da kwatanta motsin jikin wakar.
- Ⓧ • Umurci dalibai da su gano harafin F a cikin wakar.

✓ 2. Duba aikin gida (Minti 3)

Umurci dalibai su daga littafansu sama, su nuna aikinsu. Yaba wa daliban da suka kammala aikin.

Koyo

3. Amon sautin gaba (Minti 2)

- Ⓜ **Ka/ki ce:** *Yanzu za mu yi wasan saurare. Zan furta wasu kalmomi, ina so ku tafa yawan gabobin kalmar, sannan ku nuna yawansu da yatsunku: **fartanya, fari, fahimta, farinciki***

4. Karatun Kalma – katunan nune (Minti 10)

- Ⓜ • Nuna katunan nune. Nemi dalibai su fadi sunan kowace gaba.

fa	ra
da	wa
- Hadfa katunan domin samar da kalma. Nemi dalibai su karanta kalmar da aka samar.
- Ⓧ • Kira dalibai su fito a ra'ayin kansu zuwa gaban aji, su samar da kalmomi daga katunan don 'yan aji su karanta.

Gwaji

5. Rubutun kalma (Minti 10)

- Ⓜ • Zana layukan rubutu a kan allo, sai a rubuta kalmar **dafa**.
- Ⓧ • Umurci dalibai da su rubuta kalmar a cikin littafansu na rubutu. Zagaya domin taimaka wa daliban.
- Ⓜ • Maimaita waɗannan matakan da kalmar **fara**.

Bayyanawa

✓ 6. Bayyana fahimta (Minti 5)

- Nuna misalin rubutu mai kyau na ɗaya daga cikin dalibai. Nemi dalibai su gano me ya sa rubutun ya yi kyau.
- Rubuta wata gabar kalma a kan allo. Nemi dalibai da su karanta gabar kalma. Maimaita matakin da wata gabar kalma ta daban.

7. Tattaunawa a kan hotuna (Minti 5)

- **Ka/ki ce:** Ku duba hoton da ke cikin littafanku na karatu. Me ke faruwa a cikin hoton?
- **Ka/ki ce:** Ko ya tuna muku da kalmomin da muka koya? Waɗanne kalmomi ne?
- **Ka/ki ce:** Ko wannan hoton ya tuna muku da wani ɓangare na rayuwarku? Ta yaya?

Aikin Gida

Umurci dalibai su rubuta kalmomin darasin a gida. Su cika layi uku na littafin rubutunsu.

Manufofi: Dalibai za su iya bitar muhimman bayanai da kuma amsa tambayoyi a kan labari.

Kayan Aiki: Kundin labaran karatu a bayyane

Lokaci: minti 35

Fara Darasi

1. Wakar Tafa Tafa (Minti 3)

- Ⓜ • Rera wakar tare da dalibai yayin da ake nuna kalmomin.
- Ⓧ • Umurci daya daga cikin dalibai ya/ta rika nuna kalmonin yayin da sauran dalibai ke rera wakar tare da kwatanta motsin jiki.

✓ 2. Duba aikin gida (Minti 3)

Umurci dalibai su daga littafansu sama, su nuna aikinsu. Yaba wa daliban da suka kammala aikin.

Bitar

2. Bitar da gwaji (Minti 12)

- Ⓜ • **Ka/ki ce:** *Yau za mu yi gwaji da bitar abubuwan da muka koya a wannan makon.*
 - Rubuta rukuni na haruffa da gabobi da kuma kalmomi a kan allo. A tabbatar a kalla harafi ko gaba ko kalma daya na da dan'uwa a cikin akwatin.
- Ⓜ • Nuna kowane sannan a nemi dalibai su karanta su.
- Ⓧ • Kira dalibai su zo gaban aji, su ja layi tsakanin waɗanda suke iri ɗaya a cikin kowane akwati.

d	D	fa	fa
F	f	ra	da

dafa	fara
fara	fadawa

Saurare

5. Karatun labari a bayyane (Minti 10)

- Ⓜ • Zabi labari daga cikin kundin labarai. Karanta taken, sannan ka/ki nuna hoto, sai a tambayi dalibai su yi hasashen abin da labarin ya kunsu.
 - Koyar da sababbin kalmomi biyu da aka tura.
 - Karanta labarin a bayyane tare da nuna alamomin sosa rai. Tsaya sau daya ko biyu a tambayi dalibai a kan abin da suka ji ko kuma abin da suke tunanin zai faru a gaba cikin labarin.

Bayyanawa

✓ 6. Auna fahimta (Minti 7)

- A tambaye su ko hasashensu ya yi daidai.
- A yi wa dalibai tambayoyin auna fahimta a kan labarin.
- A tambayi dalibai waɗanne sababbin kalmomi suka koya a cikin labarin. Dalibai su yi bayanin abin da kalmomin suke nufi kuma su yi amfani da su a cikin jimla.

Aikin Gida

- Umurci dalibai da su bayar da labarin ga wasu abokansu ko kuma 'yan'uwasu a gida.
- Umurci dalibai su cika sashen "karin gwaji" a cikin littafin karatunsu tare da taimakon abokansu ko 'yan'uwasu a gida.

Manufofi: Dalibai za su karanta da kuma rubuta haruffan **L l U u C c H h Sh sh F f**

Kayan aiki: Fensira da littafan rubutu

Lokaci: Minti 35

Fara Darasi

1. Wakar Haruffa (minti 5)

- Ⓜ • Rera waƙar da ɗalibai tare da kwatanta motsin jikin waƙar.
- Ⓣ • Umurci ɗaya daga cikin ɗalibai ya/ta rika nuna kalmonin yayin da sauran ɗalibai ke rerawa tare da motsin jiki.
 - Faɗi wasu haruffa da ɗalibai suka koya, a umurce su da su nuna su a cikin waƙar.

Bitar

2. Bitar haruffa (minti 12)

- Ⓜ • Rubuta waɗannan haruffan a kan allo:

L l U u C c H h Sh sh F f

L l U u C c H h Sh sh F f

- **Ka/ki ce:** *A yau zamu yi gwaji da bitar haruffan da muka koya a baya.*
- Ⓣ • Nuna kowane harafi a jere. Umurci ɗalibai su karanta kuma su nuna harafin. Ba ɗalibai dama su faɗi sunan harafin kafin ka/ki karanta.
 - Nuna harruffan ba a cikin jeri ba, sannan a umurci ɗalibai da su karanta su.
 - Umurci ɗalibai su yi motsin jikin kowane harafin.
 - Umurci ɗalibai su faɗi sunayen da ke farawa da kowane harafi. A rubuta su a kan allo.
 - Umurci ɗalibai su faɗi kalmomin da ke farawa da kowane harafi. A rubuta su a kan allon.

Gwaji

3. Rubutu (minti 13)

- Ⓜ • Zana layukan rubutu a kan allo. Rubuta manya da kananan haruffan guda shida. Yi bayanin matakan da ake bi yayin rubutun. Yi wa ɗalibai bayani cewa tsayin karamin harafi yakan kasance rabin babban harafin.
- Ⓣ • Umurci ɗalibai da su rubuta haruffan a cikin littafan rubutunsu. Zagaya domin ba su taimako.

Bayyanawa

4. Bayyana fahimta (minti 5)

- Nuna wa ɗalibai rubutun ‘yan uwansu da suka yi da kyau, a kuma yi musu bayanin dalilin da ya sa rubutun ya yi kyau.
- Furta sunan harafi. Umurci ɗalibai da su nuna shi a cikin littafin rubutunsu. Maimata hakan da sauran haruffan.

Aikin Gida

Umurci ɗalibai da su sake rubuta haruffan a gida. Su cika layi uku na littafin rubutunsu.

Manufa: Dalibai za su karanta gabobin kalma da kalmomin da ke dauke da haruffan L U C H Sh F

Kayan aiki: Littafan karatun dalibai

Lokaci: minti 35

Fara Darasi

1. Wakar Haruffa (minti 3)

- Ⓜ • Rera wakar da dalibai tare da motsin jikin wakar.
- Ⓧ • Umurci daya daga cikin dalibai ya/ta rika nuna kalmonin yayin da sauran dalibai ke rera wakar tare da motsin jiki.

✓ 2. Duba aikin gida (minti 4)

Umurci dalibai da su daga littafansu sama, su nuna aikinsu. Yaba wa daliban da suka kamala aikin, a kuma karfafa musu gwiwa.

Koyo

2. Gwaji da bita (minti 7):

- Ⓜ • **Ka/ki ce:** *Yau za mu yi gwaji da bitar karatun gabobin kalma da kuma kalmomi.*
 - Rubuta rukunin gabobin kalma da kalmomi a kan allo. A tabbatar a kalla gabar kalma ko kalma daya na da 'yar'uwa a cikin akwatin.
- Ⓧ • Nuna kowace sannan a nemi dalibai da su karanta su.
 - Kira dalibai su zo gaban aji, su ja layi tsakanin wadanda suke iri daya a cikin kowane akwati.

fa	hu	sha
cin	hu	lu

hula	ulu	shayi
cikin	kana	fara

Gwaji

5. Katunan nune: dukkan aji (minti 5)

- Ⓜ • Nuna katunan nune. Umurci dalibai su karanta gabar da ke jiki.
 - Hada katunan, domin samar da kalma. Umurci dalibai da su karanta kalmar da aka samar.
- Ⓧ • Kira dalibai su fito a ra'ayin kansu a gaban aji, su hada kalmomi daga katunan.

shi	ru
ci	kin

6. Katunan nune: kananan rukunai (minti 10)

- Ⓧ • Umurci dalibai da su zauna a cikin kananan rukunai. Raba wa kowane rukuni kananan takardu guda huɗu masu dauke da gabobin kalma. A umurce su da su hada kalmomi daga katunan.

Bayyanawa

✓ 7. Bayyana fahimta (minti 5)

Umurci kowane rukuni da ya gabatar da kalma daya da ya hada daga katunan nune.

Aikin Gida

Umurci dalibai da su rubuta kalmomi huɗu a cikin littafan rubutunsu.

Manufofi: Dalibai su kwatanta aiwatar da ma'anar kalmomin aiki su kuma saurari labari.

Kayan Aiki: Littafin karatun dalibai

Lokaci: Minti 35

Fara Darasi

1. Wakar Haruffa (Minti 3)

- Ⓜ • Rera wakar da dalibai tare da nuna kalmomin wakar.
- Ⓧ • Umurci daya daga cikin dalibai ya/ta rika nuna kalmomin yayin da sauran dalibai ke rerawa tare da motsin jiki.

✓ 2. Duba aikin gida (Minti 3)

Umurci dalibai da su daga littafansu sama, su nuna aikinsu. Yaba wa daliban da suka kammala aikin, a kuma karfafa musu gwiwa.

Koyo

3. Kalmomin aiki (Minti 10)

- Ⓜ • Rubuta: **wanke taya bitar ziyartar hutawa**
- Ka/ki ce: *Yau za mu koyi kalmomin aiki. Za mu karanta kowace kalma tare. Bayan mun karanta kowace kalma, za ku kwatanta aiwatar da ma'anar wannan kalmar.*
- Ⓜ • Umurci dalibai da su mika tsaye. A tallafa musu yadda za su aiwatar da ma'anar kowacce kalma.
- Kira daya daga cikin daliban zuwa gaban allo. Umurci da ya/ta zabi kalma daya daga cikin jerin kalmomin ya/ta aiwatar da ma'anar kalmar ba tare da karanta ta ba.
- Sauran dalibai za su canki wace kalma ce ake kwatantawa. A maimata da wasu dalibai na daban.

Gwaji

4. Labari a kan ranakun mako (Minti 10)

- Ⓜ • **Ka/ki ce:** *A yau za mu karanta wani labari. Ku bude littafinku zuwa shafi na 49.*
- Ⓜ • **Ka/ki ce:** *Me kuka gani a cikin hoton?*
- **Ka/ki ce:** *Me kuke tunanin labarin zai kunsu?*
- **Ka/ki ce:** *Wadanne kalmomi kuka gane?*
- Ⓧ • Karanta wa dalibai labarin sau daya.
- Sake karanta labarin a bayyane. Umurci dalibai da su daga hannunsu a duk lokacin da suka ji kalmar aiki.

Bayyanawa

✓ 5. Auna fahimta (Minti 5)

Ka/ki ce:

- ***Wa ke wanke kayan makaranta a ranar Asabar?***
- ***Me Jummai ke yi a ranar Talata da kuma Laraba?***
- ***Me da me ku ke yi a cikin mako?***

Aikin Gida

Nemi dalibai da su ba 'yan'uwansu ko abokai labarin da aka karanto musu.

Manufofi: Dalibai za su kwatanta aiwatar da ma'anar kalmomin aiki, su kuma kwaikwayi labari.
Kayan aiki: Littafin dalibai **Lokaci:** minti 35

Fara Darasi

1. Wakar Haruffa (minti 5)

- Ⓜ • R era wakar tare da dalibai yayin da ka/kike nuna kalmomin.
- Ⓧ • Umurci daya daga cikin dalibai ya/ta rika nuna kalmonin yayin da sauran dalibai ke rera wakar tare da motsin jiki.

Koyo

2. Kalmomin aiki (minti 10):

- Ⓜ • **Ka/ki ce:** *Wadanne kalmomin aiki muka koya a darasin jiya?*
 - Rubuta kalmomin da dalibai suka bayar a kan allo.
- Ⓧ • Umurci dalibai da su karanta dukkanin kalmomin, su kuma kwatantasu.
 - Kira daya daga cikin dalibai gaban aji, domin zaɓen kalma daya a kwatanta ta ba tare da karanta kalmar ba. Maimaita da wadansu daliban na daban.

3. Bakin kalmomi (minti 5):

- Ⓜ • Rubuta: [**makwabta**]
- Ⓧ • Umurci dalibai da su ba da ma'anar kalmar tare da misalai. A taimakawa dalibai idan sun kasa.
- Ⓧ • A tambayi dalibai muhimmancin **makwabta**.

Gwaji

5. Labari a ranakun mako (minti 10)

- Ⓧ • Um urci dalibai da su ba da labarin da aka karanta a darasin da ya gabata.
- Ⓜ • Kira dalibai domin su kwatanta abin da ke faruwa a labarin, yayin da ka/kike sake karanta labarin.
 - Kira wadansu daliban na daban domin su ma su kwatanta abin da ke faruwa a labarin yayin da ka/kike karantawa.
- Ⓧ • Umurci dalibai su fadi kalmomin aiki da ke cikin labarin.

Bayyanawa

✓ 6. Auna fahimta (minti 10)

Ka/ki ce:

- *Wa ke wanke kayan makaranta a ranar Asabar?*
- *Me Jummai ke yi a ranar Talata da kuma Laraba?*
- *Me da me ku ke yi a cikin mako?*

Aikin Gida

Umurci dalibai su zana hoton labarin a littafansu na rubutu.

Manufofi: Dalibai za su yi takaitacciyar jarrabawar koyon karatu.

Kayan Aiki: Littafin ɗaukar bayanai da takardar karatu.

Lokaci: Minti 35

JARRABAWA

Kira ɗalibai ɗaya bayan ɗaya, a yi musu tambayoyi sannan a rubuta sakamakon kowannensu a littafin ɗaukar bayanai. Idan da bukata, ka/ki nemi tallafi daga Shugaban Makaranta ko ‘yan kwamitin ‘SBMC’ ko daga sauran malamai domin tafiyar da aikin.

Ba wa sauran ɗalibai wani aiki yayin da suke jiran a yi musu jarrabawar. Alal-misali, za a iya ba ɗalibai wani abu su rubuta domin kara kwarewa wajen rubutu, ko su zana waɗansu abubuwa.

Umurci ɗalibai da su karanta waɗannan haruffa (A bayar da maki ɗaya kan kowace kalma da aka karanta daidai)

L c sh F H

Umurci ɗalibai da su karanta waɗannan gaɓoɓin kalma (A bayar da maki ɗaya kan kowace gaɓar kalma da aka karanta daidai)

ci lu fa hu shi

Umurci ɗalibai da su karanta waɗannan kalmomi (A bayar da maki ɗaya kan kowace kalma da aka karanta daidai)

hula abinci dafa shayi langa

Zango na 3

Manufofi: Dalibai za su iya gane harafin [**D d**], kuma su iya jera wake ko duwatsu wajen hada harafin.

Kayan Aiki: Littafan karatun dalibai da kuma wake ko duwatsu

Lokaci: Minti 35

Fara Darasi

1. Wakar Haruffa (Minti 5)

- Ⓜ • Rera wakar tare da kwatanta motsin jikin wakar.
 - Rera wakar yayin da ka/kike nuna kalmomin.
- Ⓜⓓ • Rera wakar da dalibai tare da kwatanta motsin jikin wakar.
- ⓓ • Umurci daya daga cikin dalibai ya/ta riƙa nuna kalmonin yayin da sauran dalibai ke rera wakar tare da motsin jiki.

✓ 2. Duba aikin gida (Minti 5)

Umurci dalibai da su daga littafansu sama, su nuna aikinsu. A bayar da sakamako da karfafa gwiwa.

Koyo


3. Sunan harafi (Minti 10)

D d

- Ⓜ • Rubuta [**D d**] a kan allo.
 - **Ka/ki ce:** *A yau za mu koyi harafin [**D**].*
 - A nuna harafin sannan a fadi sunansa sau uku: *Sunan harafin [**D**], kamar a cikin kalmar [**dandano. Dandano, dandano, dandano!**]*
- Ⓜⓓ • Umurci dalibai da ku yi motsin jikin harafin tare.
- ⓓ • Umurci dalibai su yi motsin jikin harafin su kadai.
 - Jagoranci dalibai zuwa ga sashen akwati a shafi na [**52**] cikin littafinsu. Umurce su da su nuna harafin su kuma maimaita furta sunan harafin.
 - **Ka/ki ce:** *Sunayen **Daiba da Dahiru** na farawa da wannan harafin. Ko za ku iya tuna wani suna da ke farawa da harafin [**D**]?*
 - Rubuta sunayen da dalibai suka bayar a kan allo. Bayan an rubuta sunan, sai a nuna wa dalibai harafin [**D**] da ke ciki.

Gwaji

4. Hada haruffa (Minti 10)

- Ⓜ • Nuna wa dalibai yadda ake hada harafin [**D d**] da wake ko duwatsu, ta hanyar rubutu a kan allo. 
- Ⓜⓓ • Umurci dalibai su zauna cikin kananan rukunai. A ba kowane rukuni wake ko duwatsu.
- ⓓ • Umurci dalibai a kowane rukuni su hada babban harafi da waken ko duwatsun.
 - Umurci dalibai a kowane rukuni su hada karamin harafi da waken ko duwatsun.

Bayyanawa

✓ 5. Bayyana fahimta (Minti 5)

- Umurci dalibai da su duba misalai masu kyau na aikin daga wasu rukunai.
- Idan akwai sauran lokaci, a zaɓi wani labari daga cikin kundin labarai, a karantawa dalibai.

Aikin Gida

Umurci dalibai da su hada harafin [**D d**] da wake ko duwatsu a gida.

Manufofi: Dalibai za su iya karantawa da kuma rubuta harafin [D d]

Kayan Aiki: Littafan karatun dalibai da fensira da kuma littafan rubutu

Lokaci: Minti 35

Fara Darasi

1. Wakar Haruffa (Minti 3)

- Ⓜ • Rera wakar tare da dalibai yayin da ka/kike nuna kalmomin.
- ⓓ • Umurci ɗaya daga cikin dalibai ya/ta rika nuna kalmonin yayin da sauran dalibai ke rera wakar tare da kwatanta motsin jiki.

✓ 2. Duba aikin gida (Minti 1)

Umurci dalibai da su daga hannunsu sama idan sun haɗa harafin a gida da wake ko duwatsu. A tafa wa daliban.

Koyo

3. Sunan harafi (Minti 6)

D d

- Ⓜ • Rubuta [D d] a kan allo.
- ⓓ • **Ka/ki ce:** Mu yi motsin jikin harafin da muka koya a jiya. Sunan harafin [D], kamar a cikin kalmar: [*dandano. Dandano, dandano, dandano!*]
- **Ka/ki ce:** Jiya mun yi tunanin sunayen da suka fara da [D]. A koyaushe ana amfani da babban harafi wajen rubuta sunaye. Sannan ana amfani da kananan haruffa wajen rubuta sauran kalmomi.
- ⓓ • **Ka/ki ce:** Kalmar [*daki*] na farawa da harafin [d]. Wadanne kalmomi kuma ke farawa da harafin [d]?
 - Rubuta kalmomin da dalibai suka bayar a kan allo. Bayan an rubuta kalmar, sai a nuna wa dalibai harafin [d] da ke ciki.

Gwaji

4. Rubutun harafi (Minti 15)

- Ⓜ • Umurci dalibai da su buɗe littafan rubutunsu, su kuma ɗauko fensiransu.
 - Zana layukan rubutu a kan allo, sannan a rubuta harafin [D] tare da yin bayanin matakan rubutun.
- ⓓ • Umurci dalibai da su tashi tsaye, su rubuta harafin a iska tare da kai/ke.
- ⓓ • Umurci dalibai su daga fensiransu, sannan su rubuta harafin a cikin littafansu na rubutu.
- Ⓜ • Maimaita waɗannan matakan da harafin [d].
- ⓓ • Dalibai su rubuta babba da karamin harafin gwargwadon yadda za su iya.
 - Zagaya domin taimakawa daliban. Yi musu bayanin cewa za su iya taimaka wa junansu.

Bayyanawa

✓ 5. Bayyana fahimta (Minti 10)

- Umurci dalibai da su daga littafansu sama, su nuna abun da suka rubuta.
- Nuna misalin rubutu mai kyau na ɗaya daga cikin dalibai. Nemi dalibai su gano me ya sa rubutun ya yi kyau.
- Umurci ɗaya daga cikin dalibai da ya/ta rubuta haruffan a kan allo.
- Idan akwai sauran lokaci, a zaɓi wani labari a karanta wa dalibai.

Aikin Gida

Umurci dalibai da su rubuta haruffan a gida. Su cika layi 3 na littafin rubutunsu.

Manufa: Dalibai za su iya karanta gabobin kalma masu dauke da harafin [D]

Kayan Aiki: Katunan nune da littafan karatun dalibai

Lokaci: Minti 35

Fara Darasi

1. Wakar Haruffa (Minti 3)

- Ⓜ • Rera wakar tare da dalibai yayin da ka/kike nuna kalmomin.
- Ⓝ • Umurci daya daga cikin dalibai ya/ta riƙa nuna kalmonin yayin da sauran dalibai ke rera wakar tare da kwatanta motsin jiki.
- Umurci dalibai da su gano harafin [D] a cikin wakar.

✓ 2. Duba aikin gida (Minti 3)

Umurci dalibai su daga littafansu sama, su nuna aikinsu. Yaba wa daliban da suka kammala aikin a kuma karfafa musu gwiwa.

Koyo

3. Bambance sautukan gabobi (Minti 2)

- Ⓜ **Ka/ki ce:** *Yanzu za mu yi wasan saurare. Zan furta wasu kalmomi daya bayan daya. Idan kalmar na da gabar "da" to sai ku daga babban yatsanku ya kalli sama. Idan kuma babu, sai babban yatsanku ya kalli kasa: takalmi, dalibai, daki, shinkafa, daya*

4. Karatun gabar kalma (Minti 5)

- Ⓜ • **Ka/ki ce:** *Yau za mu hada haruffa domin mu gina gabar kalma. Ku bude littafanku zuwa shafi na [52].*
- Rubuta: [da]
- Fadi sunan kowane harafi a wannan gabar, sannan ka/ki karanta ta.
- Ⓝ • Jagoranci dalibai zuwa ga sashen da'ira a cikin littafansu, sai a maimaita matakin da littafin karatun dalibai.
- Ⓜ • A sake maimaita waɗannan matakan da gabobin kalmar [di, din].

Gwaji

5. Katunan nune (Minti 7)

- Ⓜ • Nuna katuna dauke da haruffan [d] da [a]. Umurci dalibai su fadi sunan kowane harafi. d a
- Hada katunan domin samar da gabar kalma. Nemi dalibai da su karanta gabar da aka samar.
- Ⓝ • Kira dalibai su fito a ra'ayin kansu zuwa gaban aji, su samar da gabobin kalma don 'yan aji su karanta.

6. Karatun kalma (Minti 10)

- Ⓜ • **Ka/ki ce:** *Yau za mu hada gabobin kalma domin mu gina kalmomi. Ku bude littafanku zuwa shafi na [52].*
- Rubuta: [daya]
- Nuna kalmar a kan allo. Karanta kowace gaba a bayyane, sannan ka/ki karanta kalmar.
- Ⓝ • Umurci dalibai da su karanta kalmar tare da kai/ke a kan allo da kuma a cikin littafansu.
- Ⓜ • Maimaita waɗannan matakan da [kudi, dinki]. Dalibai su nuna kalmomin a lokacin da suke karatun.

Bayyanawa

✓ 7. Bayyana fahimta (Minti 2)

- **Ka/ki ce:** *Zan fadi wata kalma sai ku nuna ta a cikin littafinku, daga nan sai ku duba amsarku da ta abokan zamanku.*
- Zagaya cikin aji ka/ki duba ayyukansu, yayin da ka/kike fadin kalmomin.

Aikin Gida

Umurci dalibai su rubuta kalmomin darasin a gida. Su cika layi uku na littafin rubutunsu.

Manufa: Dalibai za su iya karanta kalmomi masu dauke da harafin [D]

Kayan Aiki: Littafan karatun dalibai da kuma katunan nune

Lokaci: Minti 35

Fara Darasi

1. Wakar Haruffa (Minti 3)

- Ⓜ • Rera wakar tare da dalibai yayin da ake nuna kalmomin.
 - Rera wakar da dalibai tare da kwatanta motsin jikin wakar.
- Ⓧ • Umurci dalibai da su gano harafin [D] a cikin wakar.

✓ 2. Duba aikin gida (Minti 3)

Umurci dalibai su daga littafansu sama, su nuna aikinsu. Yaba wa daliban da suka kammala aikin.

Koyo

3. Amon sautin gaba (Minti 2)

- Ⓜ **Ka/ki ce:** *Yanzu za mu yi wasan saurare. Zan furta wasu kalmomi, ina so ku tafa yawan gabobin kalmar, sannan ku nuna yawansu da yatsunku: da, dari, daukaka, dauri*

4. Karatun Kalma – katunan nune (Minti 10)

- Ⓜ • Nuna katunan nune. Nemi dalibai su fadi sunan kowace gaba.

da	ya
ku	di

 - Hadfa katunan domin samar da kalma. Nemi dalibai su karanta kalmar da aka samar.
- Ⓧ • Kira dalibai su fito a ra'ayin kansu zuwa gaban aji, su samar da kalmomi daga katunan don 'yan aji su karanta.

Gwaji

5. Rubutun kalma (Minti 10)

- Ⓜ • Zana layukan rubutu a kan allo, sai a rubuta kalmar [daya].
- Ⓧ • Umurci dalibai da su rubuta kalmar a cikin littafansu na rubutu. Zagaya domin taimaka wa daliban.
- Ⓜ • Maimaita wadannan matakan da kalmomin [kudi, dinki].

Bayyanawa

✓ 6. Bayyana fahimta (Minti 5)

- Nuna misalin rubutu mai kyau na daya daga cikin dalibai. Nemi dalibai su gano me ya sa rubutun ya yi kyau.
- Rubuta wata gabar kalma a kan allo. Nemi dalibai da su karanta gabar kalma. Maimaita matakin da wata gabar kalma ta daban.

7. Tattaunawa a kan hotuna (Minti 5)

- Ⓜ • **Ka/ki ce:** Ku duba hoton da ke cikin littafanku na karatu. Me ke faruwa a cikin hoton?
 - **Ka/ki ce:** Ko ya tuna muku da kalmomin da muka koya? Wadanne kalmomi ne?
 - **Ka/ki ce:** Ko wannan hoton ya tuna muku da wani bangare na rayuwarku? Ta yaya?

Aikin Gida

Umurci dalibai su rubuta kalmomin darasin a gida. Su cika layi uku na littafin rubutunsu.

Manufofi: Dalibai za su iya bitar muhimman bayanai da kuma amsa tambayoyi a kan labari.

Kayan Aiki: Kundin labaran karatu a bayyane

Lokaci: minti 35

Fara Darasi

1. Wakar Haruffa (Minti 3)

- Ⓜ • Rera wakar tare da dalibai yayin da ake nuna kalmomin.
- Ⓧ • Umurci ɗaya daga cikin dalibai ya/ta rika nuna kalmonin yayin da sauran dalibai ke rera wakar tare da kwatanta motsin jiki.

✓ 2. Duba aikin gida (Minti 3)

Umurci dalibai su daga littafansu sama, su nuna aikinsu. Yaba wa daliban da suka kammala aikin.

Bitar

2. Bitar da gwaji (Minti 12)

- Ⓜ • **Ka/ki ce:** *Yau za mu yi gwaji da bitar abubuwan da muka koya a wannan makon.*
 - Rubuta rukuni na haruffa da gabobi da kuma kalmomi a kan allo. A tabbatar a kalla harafi ko gaba ko kalma ɗaya na da ɗan'owa a cikin akwatin.
- Ⓜ • Nuna kowane sannan a nemi dalibai su karanta su.
- Ⓧ • Kira dalibai su zo gaban aji, su ja layi tsakanin waɗanda suke iri ɗaya a cikin kowane akwati.

i ɗ	ɗa ɗin
ɗi	ɗin ɗi
ɗaya ɗaya	
kudi ɗinki	

Saurare

5. Karatun labari a bayyane (Minti 10)

- Ⓜ • Zaɓi labari daga cikin kundin labarai. Karanta taken, sannan ka/ki nuna hoto, sai a tambayi dalibai su yi hasashen abun da labarin ya kunsu.
 - Koyar da sababbin kalmomi biyu da aka tura.
 - Karanta labarin a bayyane tare da nuna alamomin sosa rai. Tsaya sau ɗaya ko biyu a tambayi dalibai a kan abun da suka ji ko kuma abun da suke tunanin zai faru a gaba cikin labarin.

Bayyanawa

✓ 6. Auna fahimta (Minti 7)

- A tambaye su ko hasashensu ya yi daidai.
- A yi wa dalibai tambayoyin auna fahimta a kan labarin.
- A tambayi dalibai waɗanne sababbin kalmomi suka koya a cikin labarin. Dalibai su yi bayanin abun da kalmomin suke nufi kuma su yi amfani da su a cikin jimla.

Aikin Gida

- Umurci dalibai da su bayar da labarin ga wasu abokansu ko kuma 'yan'uwansu a gida.
- Umurci dalibai su cika sashen "karin gwaji" a cikin littafin karatunsu tare da taimakon abokansu ko 'yan'uwansu a gida.

Manufofi: Dalibai za su iya karantawa da kuma rubuta harafin [J j]

Kayan Aiki: Littafan karatun dalibai da kuma wake ko duwatsu

Lokaci: Minti 35

Fara Darasi

1. Wakar (Minti 3)

- Ⓜ • Rera wakar tare da kwatanta motsin jikin wakar.
 - Rera wakar yayin da ka/kike nuna kalmomin.
- Ⓜⓓ • Rera wakar da dalibai tare da kwatanta motsin jikin wakar.
- ⓓ • Umurci daya daga cikin dalibai ya/ta rika nuna kalmonin yayin da sauran dalibai ke rera wakar tare da motsin jiki.

✓ 2. Duba aikin gida (Minti 3)

Umurci dalibai da su daga littafansu sama, su nuna aikinsu. A bayar da sakamako da karfafa gwiwa.

Koyo

3. Sunan harafi (Minti 10)

J j

- Ⓜ • Rubuta [J j] a kan allo.
 - **Ka/ki ce:** A yau za mu koyi harafin [J].
 - A nuna harafin sannan a fadi sunansa sau uku: *Sunan harafin [J], kamar a cikin kalmar [ji, Ji, ji, ji!]*
- Ⓜⓓ • Umurci dalibai da ku yi motsin jikin harafin tare.
- ⓓ • Umurci dalibai su yi motsin jikin harafin su kadai.
 - Jagoranci dalibai zuwa ga sashen akwata a shafi na [54] cikin littafinsu. Umurce su da su nuna harafin su kuma maimaita furta sunan harafin.
 - **Ka/ki ce:** *Sunayen Jamila da Junaidu na farawa da wannan harafin. Ko za ku iya tuna wani suna da ke farawa da harafin [J]?*
 - Rubuta sunayen da dalibai suka bayar a kan allo. Bayan an rubuta sunan, sai a nuna wa dalibai harafin [J] da ke ciki.

Gwaji

4. Rubutun harafi (Minti 14)

- Ⓜ • Umurci dalibai da su bude littafan rubutunsu, su kuma dauko fensiransu.
 - Zana layukan rubutu a kan allo, sannan a rubuta harafin [J] tare da yin bayanin matakan rubutun.
- Ⓜⓓ • Umurci dalibai da su tashi tsaye, su rubuta harafin a iska tare da kai/ke.
- ⓓ • Umurci dalibai su daga fensiransu, sannan su rubuta harafin a cikin littafansu na rubutu.
- Ⓜ • Maimaita wadannan matakan da harafin [j].
- ⓓ • Dalibai su rubuta babba da karamin harafin gwargwadon yadda za su iya.
 - Zagaya domin taimakawa daliban. Yi musu bayanin cewa za su iya taimaka wa junansu.

Bayyanawa

✓ 5. Bayyana fahimta (Minti 5)

- Umurci dalibai da su duba misalai masu kyau na aikin daga wasu rukunai.
- Idan akwai sauran lokaci, a zaɓi wani labari daga cikin kundin labarai, a karantawa dalibai.

Aikin Gida

Umurci dalibai da su hada harafin [J j] da wake ko duwatsu a gida.

Manufofi: Dalibai za su iya karantawa da kuma rubuta harafin [E e]

Kayan Aiki: Littafan karatun dalibai da fensira da kuma littafan rubutu

Lokaci: Minti 35

Fara Darasi

1. Waka (Minti 3)

- Ⓜ • Rera wakar tare da dalibai yayin da ka/kike nuna kalmomin.
- Ⓧ • Umurci daya daga cikin dalibai ya/ta rika nuna kalmonin yayin da sauran dalibai ke rera wakar tare da kwatanta motsin jiki.

✓ 2. Duba aikin gida (Minti 3)

Umurci dalibai da su daga hannunsu sama idan sun hada harafin a gida da wake ko duwatsu. A tafa wa daliban.

Koyo

3. Sunan harafi (Minti 10)

E e

- Ⓜ • Rubuta [E e] a kan allo.
 - **Ka/ki ce:** A yau za mu koyi harafin [E].
 - A nuna harafin sannan a fadi sunansa sau uku: *Sunan harafin [E], kamar a cikin kalmar [eeh. Eeh, eeh, eeh!]*
- Ⓜ • Umurci dalibai da ku yi motsin jikin harafin tare.
- Ⓧ • Umurci dalibai su yi motsin jikin harafin su kadai.
 - Jagoranci dalibai zuwa ga sashen akwati a shafi na [54] cikin littafinsu. Umurce su da su nuna harafin su kuma maimaita furta sunan harafin.
 - **Ka/ki ce:** *Kalmar [eeh] na farawa da harafin [e]. Wadanne kalmomi kuma ke farawa da harafin [e]?*
 - Rubuta kalmomin da dalibai suka bayar a kan allo. Bayan an rubuta kalmar, sai a nuna wa dalibai harafin [e] da ke ciki.

Gwaji

4. Rubutun harafi (Minti 14)

- Ⓜ • Umurci dalibai da su bude littafan rubutunsu, su kuma dauko fensiransu.
 - Zana layukan rubutu a kan allo, sannan a rubuta harafin [E] tare da yin bayanin matakan rubutun.
- Ⓜ • Umurci dalibai da su tashi tsaye, su rubuta harafin a iska tare da kai/ke.
- Ⓧ • Umurci dalibai su daga fensiransu, sannan su rubuta harafin a cikin littafansu na rubutu.
- Ⓜ • Maimaita wadannan matakan da harafin [e].
- Ⓧ • Dalibai su rubuta babba da karamin harafin gwargwadon yadda za su iya.
 - Zagaya domin taimakawa daliban. Yi musu bayanin cewa za su iya taimaka wa junansu.

Bayyanawa

✓ 5. Bayyana fahimta (Minti 5)

- Umurci dalibai da su daga littafansu sama, su nuna abun da suka rubuta.
- Nuna misalin rubutu mai kyau na daya daga cikin dalibai. Nemi dalibai su gano me ya sa rubutun ya yi kyau.
- Umurci daya daga cikin dalibai da ya/ta rubuta haruffan a kan allo.
- Idan akwai sauran lokaci, a zaɓi wani labari a karanta wa dalibai.

Aikin Gida

Umurci dalibai da su rubuta haruffan a gida. Su cika layi 3 na littafin rubutunsu.

Manufa: Dalibai za su iya karanta gabobin kalma masu dauke da harafin [J]

Kayan Aiki: Katunan nune da littafan karatun dalibai

Lokaci: Minti 35

Fara Darasi

1. Waka (Minti 3)

- Ⓜ • Rera wakar tare da dalibai yayin da ka/kike nuna kalmomin.
- Ⓧ • Umurci daya daga cikin dalibai ya/ta rika nuna kalmonin yayin da sauran dalibai ke rera wakar tare da kwatanta motsin jiki.
- Umurci dalibai da su gano harafin [J] a cikin wakar.

✓ 2. Duba aikin gida (Minti 3)

Umurci dalibai su daga littafansu sama, su nuna aikinsu. Yaba wa daliban da suka kammala aikin a kuma karfafa musu gwiwa.

Koyo

3. Bambance sautukan gabobi (Minti 2)

- Ⓜ **Ka/ki ce:** *Yanzu za mu yi wasan saurare. Zan furta wasu kalmomi daya bayan daya. Idan kalmar na da gabar "je" to sai ku daga babban yatsanku ya kalli sama. Idan kuma babu, sai babban yatsanku ya kalli kasa: jerawa, jemage, ruwa, jeri, kasa*

4. Karatun gabar kalma (Minti 5)

- Ⓜ • **Ka/ki ce:** *Yau za mu hada haruffa domin mu gina gabar kalma. Ku bude littafanku zuwa shafi na [54].*
- Rubuta: [je]
- Fadi sunan kowane harafi a wannan gabar, sannan ka/ki karanta ta.
- Ⓧ • Jagoranci dalibai zuwa ga sashen da'ira a cikin littafansu, sai a maimaita matakin da littafin karantun dalibai.
- Ⓜ • A sake maimaita wadannan matakan da gabobin kalmar [ji, ja].

Gwaji

5. Katunan nune (Minti 7)

- Ⓜ • Nuna katuna dauke da haruffan [j] da [e]. Umurci dalibai su fadi sunan kowane harafi.

j	e
---	---
- Hada katunan domin samar da gabar kalma. Nemi dalibai da su karanta gabar da aka samar.
- Ⓧ • Kira dalibai su fito a ra'ayin kansu zuwa gaban aji, su samar da gabobin kalma don 'yan aji su karanta.

6. Karatun kalma (Minti 10)

- Ⓜ • **Ka/ki ce:** *Yau za mu hada gabobin kalma domin mu gina kalmomi. Ku bude littafanku zuwa shafi na [54].*
- Rubuta: [kujera]
- Nuna kalmar a kan allo. Karanta kowace gaba a bayyane, sannan ka/ki karanta kalmar.
- Ⓧ • Umurci dalibai da su karanta kalmar tare da kai/ke a kan allo da kuma a cikin littafansu.
- Ⓜ • Maimaita wadannan matakan da [jiki, jaki]. Dalibai su nuna kalmomin a lokacin da suke karatun.

Bayyanawa

✓ 7. Bayyana fahimta (Minti 2)

- **Ka/ki ce:** *Zan fadi wata kalma sai ku nuna ta a cikin littafinku, daga nan sai ku duba amsarku da ta abokan zamanku.*
- Zagaya cikin aji ka/ki duba ayyukansu, yayin da ka/kike fadin kalmomin.

Aikin Gida

Umurci dalibai su rubuta kalmomin darasin a gida. Su cika layi uku na littafin rubutunsu.

Manufa: Dalibai za su iya karanta kalmomi masu dauke da harafin [J]

Kayan Aiki: Littafan karatun dalibai da kuma katunan nune

Lokaci: Minti 35

Fara Darasi

1. Waka (Minti 3)

- Ⓜ • Rera wakar tare da dalibai yayin da ake nuna kalmomin.
 - Rera wakar da dalibai tare da kwatanta motsin jikin wakar.
- Ⓧ • Umurci dalibai da su gano harafin [J] a cikin wakar.

2. Duba aikin gida (Minti 3)

Umurci dalibai su daga littafansu sama, su nuna aikinsu. Yaba wa daliban da suka kammala aikin.

Koyo

3. Amon sautin gaba (Minti 2)

- Ⓜ **Ka/ki ce:** *Yanzu za mu yi wasan saurare. Zan furta wasu kalmomi, ina so ku tafa yawan gabobin kalmar, sannan ku nuna yawansu da yatsunku: jere, jirgi, jemage, jekadiya*

4. Karatun Kalma – katunan nune (Minti 10)

- Ⓜ • Nuna katunan nune. Nemi dalibai su fadi sunan kowace gaba.

ji	ki
ja	je

 - Haɗa katunan domin samar da kalma. Nemi dalibai su karanta kalmar da aka samar.
- Ⓧ • Kira dalibai su fito a ra'ayin kansu zuwa gaban aji, su samar da kalmomi daga katunan don 'yan aji su karanta.

Gwaji

5. Rubutun kalma (Minti 10)

- Ⓜ • Zana layukan rubutu a kan allo, sai a rubuta kalmar [jaki].
- Ⓧ • Umurci dalibai da su rubuta kalmar a cikin littafansu na rubutu. Zagaya domin taimaka wa daliban.
 - Maimaita waɗannan matakan da kalmar [jiki, kujera].

Bayyanawa

6. Bayyana fahimta (Minti 5)

- Nuna misalin rubutu mai kyau na ɗaya daga cikin dalibai. Nemi dalibai su gano me ya sa rubutun ya yi kyau.
- Rubuta wata gabar kalma a kan allo. Nemi dalibai da su karanta gabar kalma. Maimaita matakin da wata gabar kalma ta daban.

7. Tattaunawa a kan hotuna (Minti 5)

- Ⓜ • **Ka/ki ce:** Ku duba hoton da ke cikin littafanku na karatu. Me ke faruwa a cikin hoton?
 - **Ka/ki ce:** Ko ya tuna muku da kalmomin da muka koya? Waɗanne kalmomi ne?
 - **Ka/ki ce:** Ko wannan hoton ya tuna muku da wani ɓangare na rayuwarku? Ta yaya?

Aikin Gida

Umurci dalibai su rubuta kalmomin darasin a gida. Su cika layi uku na littafin rubutunsu.

Manufofi: Dalibai za su iya bitar muhimman bayanai da kuma amsa tambayoyi a kan labari.

Kayan Aiki: Kundin labaran karatu a bayyane

Lokaci: minti 35

Fara Darasi

1. Waka (Minti 3)

- Ⓜ • Rera wakar tare da dalibai yayin da ake nuna kalmomin.
- ⓓ • Umurci daya daga cikin dalibai ya/ta rika nuna kalmonin yayin da sauran dalibai ke rera wakar tare da kwatanta motsin jiki.

✓ 2. Duba aikin gida (Minti 3)

Umurci dalibai su daga littafansu sama, su nuna aikinsu. Yaba wa daliban da suka kammala aikin.

Bitu

2. Bitu da gwaji (Minti 12)

- Ⓜ • **Ka/ki ce:** *Yau za mu yi gwaji da bitar abubuwan da muka koya a wannan makon.*
 - Rubuta rukuni na haruffa da gabobi da kuma kalmomi a kan allo. A tabbatar a kalla harafi ko gaba ko kalma daya na da dan'uwa a cikin akwatin.
- Ⓜ • Nuna kowane sannan a nemi dalibai su karanta su.
- ⓓ • Kira dalibai su zo gaban aji, su ja layi tsakanin waɗanda suke iri daya a cikin kowane akwati.

J j	la lan
e E	lu lu
jiki kujera	
jaki jiki	

Saurare

5. Karatun labari a bayyane (Minti 10)

- Ⓜ • Zabi labari daga cikin kundin labarai. Karanta taken, sannan ka/ki nuna hoto, sai a tambayi dalibai su yi hasashen abun da labarin ya kunsu.
 - Koyar da sababbin kalmomi biyu da aka tura.
 - Karanta labarin a bayyane tare da nuna alamomin sosa rai. Tsaya sau daya ko biyu a tambayi dalibai a kan abun da suka ji ko kuma abun da suke tunanin zai faru a gaba cikin labarin.

Bayyanawa

✓ 6. Auna fahimta (Minti 7)

- A tambaye su ko hasashensu ya yi daidai.
- A yi wa dalibai tambayoyin auna fahimta a kan labarin.
- A tambayi dalibai waɗanne sababbin kalmomi suka koya a ciki. Dalibai su yi bayanin abun da kalmomin suke nufi kuma su yi amfani da su a cikin jimla.

Aikin Gida

- Umurci dalibai da su bayar da labarin ga wasu abokansu ko kuma 'yan'uwansu a gida.
- Umurci dalibai su cika sashen "karin gwaji" a cikin littafin karatunsu tare da taimakon abokansu ko 'yan'uwansu a gida.

Manufofi: Dalibai za su iya gane harafin [O o], kuma su iya jera wake ko duwatsu wajen hada harafin.

Kayan Aiki: Littafan karatun dalibai da kuma wake ko duwatsu

Lokaci: Minti 35

Fara Darasi

1. Waka (Minti 5)

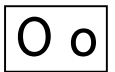
- Ⓜ • Rera wakar tare da kwatanta motsin jikin wakar.
 - Rera wakar yayin da ka/kike nuna kalmomin.
- Ⓜⓓ • Rera wakar da dalibai tare da kwatanta motsin jikin wakar.
- ⓓ • Umurci daya daga cikin dalibai ya/ta rika nuna kalmonin yayin da sauran dalibai ke rera wakar tare da motsin jiki.

✓ 2. Duba aikin gida (Minti 5)

Umurci dalibai da su daga littafansu sama, su nuna aikinsu. A bayar da sakamako da karfafa gwiwa.

Koyo


3. Sunan harafi (Minti 10)



- Ⓜ • Rubuta [O o] a kan allo.
 - **Ka/ki ce:** A yau za mu koyi harafin [O].
 - A nuna harafin sannan a fadi sunansa sau uku: *Sunan harafin [O], kamar a cikin kalmar [oho. Oho, oho, oho!]*
- Ⓜⓓ • Umurci dalibai da ku yi motsin jikin harafin tare.
- ⓓ • Umurci dalibai su yi motsin jikin harafin su kadai.
 - Jagoranci dalibai zuwa ga sashen akwata a shafi na [56] cikin littafinsu. Umurce su da su nuna harafin su kuma maimaita furta sunan harafin.
 - **Ka/ki ce:** Kalmar [omo] na farawa da harafin [o]. Wadanne kalmomi kuma ke farawa da harafin [o]?
 - Rubuta kalmomin da dalibai suka bayar a kan allo. Bayan an rubuta kalmar, sai a nuna wa dalibai harafin [o] da ke ciki.

Gwaji

4. Hada haruffa (Minti 10)



- Ⓜ • Nuna wa dalibai yadda ake hada harafin [O o] da wake ko duwatsu, ta hanyar rubutu a kan allo.
- Ⓜⓓ • Umurci dalibai su zauna cikin kanaan rukunai. A ba kowane rukuni wake ko duwatsu.
- ⓓ • Umurci dalibai a kowane rukuni su hada babban harafi da waken ko duwatsun.
 - Umurci dalibai a kowane rukuni su hada karamin harafi da waken ko duwatsun.

Bayyanawa

✓ 5. Bayyana fahimta (Minti 5)

- Umurci dalibai da su duba misalai masu kyau na aikin daga wasu rukunai.
- Idan akwai sauran lokaci, a zaɓi wani labari daga cikin kundin labarai, a karantawa dalibai.

Aikin Gida

Umurci dalibai da su hada harafin [O o] da wake ko duwatsu a gida.

Manufofi: Dalibai za su iya karantawa da kuma rubuta harafin [O o]

Kayan Aiki: Littafan karatun dalibai da fensira da kuma littafan rubutu

Lokaci: Minti 35

Fara Darasi

1. Waka (Minti 3)

- Ⓜ • Rera wakar tare da dalibai yayin da ka/kike nuna kalmomin.
- ⓓ • Umurci daya daga cikin dalibai ya/ta rika nuna kalmonin yayin da sauran dalibai ke rera wakar tare da kwatanta motsin jiki.

✓ 2. Duba aikin gida (Minti 1)

Umurci dalibai da su daga hannunsu sama idan sun hada harafin a gida da wake ko duwatsu. A tafa wa daliban.

Koyo

3. Sunan harafi (Minti 6)

- Ⓜ • Rubuta [O o] a kan allo. O o
- Ⓜ • **Ka/ki ce:** Mu yi motsin jikin harafin da muka koya a jiya. Sunan harafin [O], kamar a cikin kalmar: [oho. Oho, oho, oho!]
- **Ka/ki ce:** Jiya mun yi tunanin sunayen da suka fara da [O]. A koyaushe ana amfani da babban harafi wajen rubuta sunaye. Sannan ana amfani da kananan haruffa wajen rubuta sauran kalmomi.
- **Ka/ki ce:** Kalmar [omo] na farawa da harafin [o]. Wadanne kalmomi kuma ke farawa da harafin [o]?
- ⓓ • Rubuta kalmomin da dalibai suka bayar a kan allo. Bayan an rubuta kalmar, sai a nuna wa dalibai harafin [o] da ke ciki.

Gwaji

4. Rubutun harafi (Minti 15)

- Ⓜ • Umurci dalibai da su bude littafan rubutunsu, su kuma dauko fensiransu.
 - Zana layukan rubutu a kan allo, sannan a rubuta harafin [O] tare da yin bayanin matakan rubutun.
- Ⓜ • Umurci dalibai da su tashi tsaye, su rubuta harafin a iska tare da kai/ke.
- ⓓ • Umurci dalibai su daga fensiransu, sannan su rubuta harafin a cikin littafansu na rubutu.
 - Maimaita wadannan matakan da harafin [o].
- Ⓜ • Dalibai su rubuta babba da karamin harafin gwargwadon yadda za su iya.
- ⓓ • Zagaya domin taimakawa daliban. Yi musu bayanin cewa za su iya taimaka wa junansu.

Bayyanawa

✓ 5. Bayyana fahimta (Minti 10)

- Umurci dalibai da su daga littafansu sama, su nuna abun da suka rubuta.
- Nuna misalin rubutu mai kyau na daya daga cikin dalibai. Nemi dalibai su gano me ya sa rubutun ya yi kyau.
- Umurci daya daga cikin dalibai da ya/ta rubuta haruffan a kan allo.
- Idan akwai sauran lokaci, a zabi wani labari a karanta wa dalibai.

Aikin Gida

Umurci dalibai da su rubuta haruffan a gida. Su cika layi 3 na littafin rubutunsu.

Manufa: Dalibai za su iya karanta gabobin kalma masu dauke da harafin [O]

Kayan Aiki: Katunan nune da littafan karatun dalibai

Lokaci: Minti 35

Fara Darasi

1. Waƙa (Minti 3)

- Ⓜ • Rera waƙar tare da dalibai yayin da ka/kike nuna kalmomin.
- Ⓛ • Umurci ɗaya daga cikin dalibai ya/ta riƙa nuna kalmonin yayin da sauran dalibai ke rera waƙar tare da kwatanta motsin jiki.
- Umurci dalibai da su gano harafin [O] a cikin waƙar.

✓ 2. Duba aikin gida (Minti 3)

Umurci dalibai su ɗaga littafansu sama, su nuna aikinsu. Yaba wa daliban da suka kammala aikin a kuma karfafa musu gwiwa.

Koyo

3. Bambance sautukan gabobi (Minti 2)

- Ⓜ **Ka/ki ce:** *Yanzu za mu yi wasan saurare. Zan furta wasu kalmomi ɗaya bayan ɗaya. Idan kalmar na da gabar “ro” to sai ku ɗaga babban yatsanku ya kalli sama. Idan kuma babu, sai babban yatsanku ya kalli kasa: **romo, makaranta, rowa, langa, roro***

4. Karatun gabar kalma (Minti 5)

- Ⓜ • **Ka/ki ce:** *Yau za mu haɗa haruffa domin mu gina gabar kalma. Ku buɗe littafanku zuwa shafi na [56].*
- Rubuta: [no]
- Faɗi sunan kowane harafi a wannan gabar, sannan ka/ki karanta ta.
- Ⓛ • Jagoranci dalibai zuwa ga sashen da'ira a cikin littafansu, sai a maimaita matakin da littafin karantun dalibai.
- Ⓜ • A sake maimaita waɗannan matakan da gabobin kalmar [do, lo].

Gwaji

5. Katunan nune (Minti 7)

- Ⓜ • Nuna katuna ɗauke da haruffan [n] da [o]. Umurci dalibai su faɗi sunan kowane harafi. n o
- Haɗa katunan domin samar da gabar kalma. Nemi dalibai da su karanta gabar da aka samar.
- Ⓛ • Kira dalibai su fito a ra'ayin kansu zuwa gaban aji, su samar da gabobin kalma don 'yan aji su karanta.

6. Karatun kalma (Minti 10)

- Ⓜ • **Ka/ki ce:** *Yau za mu haɗa gabobin kalma domin mu gina kalmomi. Ku buɗe littafanku zuwa shafi na [56].*
- Rubuta: [noma]
- Nuna kalmar a kan allo. Karanta kowace gaba a bayyane, sannan ka/ki karanta kalmar.
- Ⓛ • Umurci dalibai da su karanta kalmar tare da kai/ke a kan allo da kuma a cikin littafansu.
- Ⓜ • Maimaita waɗannan matakan da [doro, yalo]. Dalibai su nuna kalmomin a lokacin da suke karatun.

Bayyanawa

✓ 7. Bayyana fahimta (Minti 2)

- **Ka/ki ce:** *Zan faɗi wata kalma sai ku nuna ta a cikin littafinku, daga nan sai ku duba amsarku da ta abokan zamanku.*
- Zagaya cikin aji ka/ki duba ayyukansu, yayin da ka/kike faɗin kalmomin.

Aikin Gida

Umurci dalibai su rubuta kalmomin darasin a gida. Su cika layi uku na littafin rubutunsu.

Manufa: Dalibai za su iya karanta kalmomi masu dauke da harafin [O]

Kayan Aiki: Littafan karatun dalibai da kuma katunan nune

Lokaci: Minti 35

Fara Darasi

1. Waka (Minti 3)

- Ⓜ • Rera wakar tare da dalibai yayin da ake nuna kalmomin.
- Rera wakar da dalibai tare da kwatanta motsin jikin wakar.
- Ⓧ • Umurci dalibai da su gano harafin [O] a cikin wakar.

✓ 2. Duba aikin gida (Minti 3)

Umurci dalibai su daga littafansu sama, su nuna aikinsu. Yaba wa daliban da suka kammala aikin.

Koyo

3. Amon sautin gaba (Minti 2)

- Ⓜ **Ka/ki ce:** *Yanzu za mu yi wasan saurare. Zan furta wasu kalmomi, ina so ku tafa yawan gabobin kalmar, sannan ku nuna yawansu da yatsunku: omo, oyoyo, oho*

4. Karatun Kalma – katunan nune (Minti 10)

- Ⓜ • Nuna katunan nune. Nemi dalibai su fadi sunan kowace gaba .
- Haɗa katunan domin samar da kalma. Nemi dalibai su karanta kalmar da aka samar.
- Ⓧ • Kira dalibai su fito a ra'ayin kansu zuwa gaban aji, su samar da kalmomi daga katunan don 'yan aji su karanta.

no	ma
do	ro

Gwaji

5. Rubutun kalma (Minti 10)

- Ⓜ • Zana layukan rubutu a kan allo, sai a rubuta kalmar [noma].
- Ⓧ • Umurci dalibai da su rubuta kalmar a cikin littafansu na rubutu. Zagaya domin taimaka wa daliban.
- Ⓜ • Maimaita waɗannan matakan da kalmomin [doro, yalo].

Bayyanawa

✓ 6. Bayyana fahimta (Minti 5)

- Nuna misalin rubutu mai kyau na ɗaya daga cikin dalibai. Nemi dalibai su gano me ya sa rubutun ya yi kyau.
- Rubuta wata gabar kalma a kan allo. Nemi dalibai da su karanta gabar kalma. Maimaita matakin da wata gabar kalma ta daban.

7. Tattaunawa a kan hotuna (Minti 5)

- Ⓜ • **Ka/ki ce:** Ku duba hoton da ke cikin littafanku na karatu. Me ke faruwa a cikin hoton?
- **Ka/ki ce:** Ko ya tuna muku da kalmomin da muka koya? Waɗanne kalmomi ne?
- **Ka/ki ce:** Ko wannan hoton ya tuna muku da wani ɓangare na rayuwarku? Ta yaya?

Aikin Gida

Umurci dalibai su rubuta kalmomin darasin a gida. Su cika layi uku na littafin rubutunsu.

Manufofi: Dalibai za su iya bitar muhimman bayanai da kuma amsa tambayoyi a kan labari.

Kayan Aiki: Kundin labaran karatu a bayyane

Lokaci: minti 35

Fara Darasi

1. Waka (Minti 3)

- Ⓜ • Rera wakar tare da dalibai yayin da ake nuna kalmomin.
- Ⓧ • Umurci daya daga cikin dalibai ya/ta rika nuna kalmonin yayin da sauran dalibai ke rera wakar tare da kwatanta motsin jiki.

✓ 2. Duba aikin gida (Minti 3)

Umurci dalibai su daga littafansu sama, su nuna aikinsu. Yaba wa daliban da suka kammala aikin.

Bitar

2. Bitar da gwaji (Minti 12)

- Ⓜ • **Ka/ki ce:** *Yau za mu yi gwaji da bitar abubuwan da muka koya a wannan makon.*
 - Rubuta rukuni na haruffa da gabobi da kuma kalmomi a kan allo. A tabbatar a kalla harafi ko gaba ko kalma daya na da dan'uwa a cikin akwatin.
- Ⓜ • Nuna kowane sannan a nemi dalibai su karanta su.
- Ⓧ • Kira dalibai su zo gaban aji, su ja layi tsakanin waƙanda suke iri daya a cikin kowane akwati.

O	o	no	do
A	a	lo	no

doro	noma
yalo	doro

Saurare

5. Karatun labari a bayyane (Minti 10)

- Ⓜ • Zabi labari daga cikin kundin labarai. Karanta taken, sannan ka/ki nuna hoto, sai a tambayi dalibai su yi hasashen abun da labarin ya kunsu.
 - Koyar da sababbin kalmomi biyu da aka tura.
 - Karanta labarin a bayyane tare da nuna alamomin sosa rai. Tsaya sau daya ko biyu a tambayi dalibai a kan abun da suka ji ko kuma abun da suke tunanin zai faru a gaba cikin labarin.

Bayyanawa

✓ 6. Auna fahimta (Minti 7)

- A tambaye su ko hasashensu ya yi daidai.
- A yi wa dalibai tambayoyin auna fahimta a kan labarin.
- A tambayi dalibai waƙanne sababbin kalmomi suka koya a cikin labarin. Dalibai su yi bayanin abun da kalmomin suke nufi kuma su yi amfani da su a cikin jimla.

Aikin Gida

- Umurci dalibai da su bayar da labarin ga wasu abokansu ko kuma 'yan'uwasu a gida.
- Umurci dalibai su cika sashen "karin gwaji" a cikin littafin karatunsu tare da taimakon abokansu ko 'yan'uwasu a gida.

Manufofi: Dalibai za su iya gane harafin [Z z], kuma su iya jera wake ko duwatsu wajen haɗa harafin.

Kayan Aiki: Littafan karatun dalibai da kuma wake ko duwatsu

Lokaci: Minti 35

Fara Darasi

1. Waka (Minti 5)

- Ⓜ • Rera wakar tare da kwatanta motsin jikin wakar.
 - Rera wakar yayin da ka/kike nuna kalmomin.
- Ⓜⓓ • Rera wakar da dalibai tare da kwatanta motsin jikin wakar.
- ⓓ • Umurci daya daga cikin dalibai ya/ta rika nuna kalmonin yayin da sauran dalibai ke rera wakar tare da motsin jiki.

✓ 2. Duba aikin gida (Minti 5)

Umurci dalibai da su daga littafansu sama, su nuna aikinsu. A bayar da sakamako da karfafa gwiwa.

Koyo

3. Sunan harafi (Minti 10)

Z z

- Ⓜ • Rubuta [Z z] a kan allo.
 - **Ka/ki ce:** A *yau za mu koyi harafin [Z].*
 - A nuna harafin sannan a fadi sunansa sau uku: *Sunan harafin [Z], kamar a cikin kalmar [zane. Zane, zane, zane!]*
- Ⓜⓓ • Umurci dalibai da ku yi motsin jikin harafin tare.
- ⓓ • Umurci dalibai su yi motsin jikin harafin su kadai.
 - Jagoranci dalibai zuwa ga sashen akwati a shafi na [58] cikin littafinsu. Umurce su da su nuna harafin su kuma maimaita furta sunan harafin.
 - **Ka/ki ce:** *Sunayen Zahra' u da Zubairu na farawa da wannan harafin. Ko za ku iya tuna wani suna da ke farawa da harafin [Z]?*
 - Rubuta sunayen da dalibai suka bayar a kan allo. Bayan an rubuta sunan, sai a nuna wa dalibai harafin [Z] da ke ciki.

Gwaji

4. Haɗa haruffa (Minti 10)



- Ⓜ • Nuna wa dalibai yadda ake haɗa harafin [Z z] da wake ko duwatsu, ta hanyar rubutu a kan allo.
- Ⓜⓓ • Umurci dalibai su zauna cikin kananan rukunai. A ba kowane rukuni wake ko duwatsu.
- ⓓ • Umurci dalibai a kowane rukuni su haɗa babban harafi da waken ko duwatsun.
 - Umurci dalibai a kowane rukuni su haɗa karamin harafi da waken ko duwatsun.

Bayyanawa

✓ 5. Bayyana fahimta (Minti 5)

- Umurci dalibai da su duba misalai masu kyau na aikin daga wasu rukunai.
- Idan akwai sauran lokaci, a zaɓi wani labari daga cikin kundin labarai, a karantawa dalibai.

Aikin Gida

Umurci dalibai da su haɗa harafin [Z z] da wake ko duwatsu a gida.

Manufofi: Dalibai za su iya karantawa da kuma rubuta harafin [Z z]

Kayan Aiki: Littafan karatun dalibai da fensira da kuma littafan rubutu

Lokaci: Minti 35

Fara Darasi

1. Waka (Minti 3)

- Ⓜ • Rera wakar tare da dalibai yayin da ka/kike nuna kalmomin.
- Ⓧ • Umurci daya daga cikin dalibai ya/ta rika nuna kalmonin yayin da sauran dalibai ke rera wakar tare da kwatanta motsin jiki.

✓ 2. Duba aikin gida (Minti 1)

Umurci dalibai da su daga hannunsu sama idan sun hada harafin a gida da wake ko duwatsu. A tafa wa daliban.

Koyo

3. Sunan harafi (Minti 6)

Z z

- Ⓜ • Rubuta [Z z] a kan allo.
- Ⓧ • **Ka/ki ce:** Mu yi motsin jikin harafin da muka koya a jiya. Sunan harafin [Z], kamar a cikin kalmar: [zane. Zane, zane, zane!]
- **Ka/ki ce:** Jiya mun yi tunanin sunayen da suka fara da [Z]. A koyaushe ana amfani da babban harafi wajen rubuta sunaye. Sannan ana amfani da kananan haruffa wajen rubuta sauran kalmomi.
- Ⓧ • **Ka/ki ce:** Kalmar [zomo] na farawa da harafin [z]. Wadanne kalmomi kuma ke farawa da harafin [z]?
- Rubuta kalmomin da dalibai suka bayar a kan allo. Bayan an rubuta kalmar, sai a nuna wa dalibai harafin [z] da ke ciki.

Gwaji

4. Rubutun harafi (Minti 15)

- Ⓜ • Umurci dalibai da su bude littafan rubutunsu, su kuma dauko fensiransu.
 - Zana layukan rubutu a kan allo, sannan a rubuta harafin [Z] tare da yin bayanin matakan rubutun.
- Ⓧ • Umurci dalibai da su tashi tsaye, su rubuta harafin a iska tare da kai/ke.
- Ⓧ • Umurci dalibai su daga fensiransu, sannan su rubuta harafin a cikin littafansu na rubutu.
- Ⓜ • Maimaita waɗannan matakan da harafin [z].
- Ⓧ • Dalibai su rubuta babba da karamin harafin gwargwadon yadda za su iya.
 - Zagaya domin taimakawa daliban. Yi musu bayanin cewa za su iya taimaka wa junansu.

Bayyanawa

✓ 5. Bayyana fahimta (Minti 10)

- Umurci dalibai da su daga littafansu sama, su nuna abun da suka rubuta.
- Nuna misalin rubutu mai kyau na daya daga cikin dalibai. Nemi dalibai su gano me ya sa rubutun ya yi kyau.
- Umurci daya daga cikin dalibai da ya/ta rubuta haruffan a kan allo.
- Idan akwai sauran lokaci, a zabi wani labari a karanta wa dalibai.

Aikin Gida

Umurci dalibai da su rubuta haruffan a gida. Su cika layi 3 na littafin rubutunsu.

Manufa: Dalibai za su iya karanta gabobin kalma masu ɗauke da harafin [Z]

Kayan Aiki: Katunan nune da littafan karatun dalibai

Lokaci: Minti 35

Fara Darasi

1. Waƙa (Minti 3)

- Ⓜ • Rera waƙar tare da ɗalibai yayin da ka/kike nuna kalmomin.
- Ⓛ • Umurci ɗaya daga cikin ɗalibai ya/ta rika nuna kalmonin yayin da sauran ɗalibai ke rera waƙar tare da kwatanta motsin jiki.
- Umurci ɗalibai da su gano harafin [Z] a cikin waƙar.

✓ 2. Duba aikin gida (Minti 3)

Umurci ɗalibai su ɗaga littafansu sama, su nuna aikinsu. Yaba wa ɗaliban da suka kammala aikin a kuma karfafa musu gwiwa.

Koyo

3. Bambance sautukan gabobi (Minti 2)

- Ⓜ **Ka/ki ce:** *Yanzu za mu yi wasan saurare. Zan furta wasu kalmomi ɗaya bayan ɗaya. Idan kalmar na da gabar “za” to sai ku ɗaga babban yatsanku ya kalli sama. Idan kuma babu, sai babban yatsanku ya kalli kasa: niya, zakara, saniya, zaki, zane*

4. Karatun gabar kalma (Minti 5)

- Ⓜ • **Ka/ki ce:** *Yau za mu haɗa haruffa domin mu gina gabar kalma. Ku buɗe littafanku zuwa shafi na [58].*
- Rubuta: [zo]
- Faɗi sunan kowane harafi a wannan gabar, sannan ka/ki karanta ta.
- Ⓛ • Jagoranci ɗalibai zuwa ga sashen da’ira a cikin littafansu, sai a maimaita matakin da littafin karantun ɗalibai.
- Ⓜ • A sake maimaita waɗannan matakan da gabobin kalmar [za, bo].

Gwaji

5. Katunan nune (Minti 7)

ZO

- Ⓜ • Nuna katuna ɗauke da haruffan [z] da [o]. Umurci ɗalibai su faɗi sunan kowane harafi.
- Haɗa katunan domin samar da gabar kalma. Nemi ɗalibai da su karanta gabar da aka samar.
- Ⓛ • Kira ɗalibai su fito a ra’ayin kansu zuwa gaban aji, su samar da gabobin kalma don ‘yan aji su karanta.

6. Karatun kalma (Minti 10)

- Ⓜ • **Ka/ki ce:** *Yau za mu haɗa gabobin kalma domin mu gina kalmomi. Ku buɗe littafanku zuwa shafi na [58].*
- Rubuta: [zomo]
- Nuna kalmar a kan allo. Karanta kowace gaba a bayyane, sannan ka/ki karanta kalmar.
- Ⓛ • Umurci ɗalibai da su karanta kalmar tare da kai/ke a kan allo da kuma a cikin littafansu.
- Ⓜ • Maimaita waɗannan matakan da [zabo, zakara]. ɗalibai su nuna kalmomin a lokacin da suke karatun.

Bayyanawa

✓ 7. Bayyana fahimta (Minti 2)

- **Ka/ki ce:** *Zan faɗi wata kalma sai ku nuna ta a cikin littafinku, daga nan sai ku duba amsarku da ta abokan zamanku.*
- Zagaya cikin aji ka/ki duba ayyukansu, yayin da ka/kike faɗin kalmomin.

Aikin Gida

Umurci ɗalibai su rubuta kalmomin darasin a gida. Su cika layi uku na littafin rubutunsu.

Manufa: Dalibai za su iya karanta kalmomi masu dauke da harafin [Z]

Kayan Aiki: Littafan karatun dalibai da kuma katunan nune

Lokaci: Minti 35

Fara Darasi

1. Waka (Minti 3)

- Ⓜ • Rera wakar tare da dalibai yayin da ake nuna kalmomin.
- Rera wakar da dalibai tare da kwatanta motsin jikin wakar.
- Ⓧ • Umurci dalibai da su gano harafin [Z] a cikin wakar.

2. Duba aikin gida (Minti 3)

Umurci dalibai su daga littafansu sama, su nuna aikinsu. Yaba wa daliban da suka kammala aikin.

Koyo

3. Amon sautin gaba (Minti 2)

- Ⓜ **Ka/ki ce:** *Yanzu za mu yi wasan saurare. Zan furta wasu kalmomi, ina so ku tafa yawan gabobin kalmar, sannan ku nuna yawansu da yatsunku: zabarmawa, zo, zane, zakara*

zo	za
mo	bo

4. Karatun Kalma – katunan nune (Minti 10)

- Ⓜ • Nuna katunan nune. Nemi dalibai su fadi sunan kowace gaba .
- Haɗa katunan domin samar da kalma. Nemi dalibai su karanta kalmar da aka samar.
- Ⓧ • Kira dalibai su fito a ra'ayin kansu zuwa gaban aji, su samar da kalmomi daga katunan don 'yan aji su karanta.

Gwaji

5. Rubutun kalma (Minti 10)

- Ⓜ • Zana layukan rubutu a kan allo, sai a rubuta kalmar [zomo].
- Ⓧ • Umurci dalibai da su rubuta kalmar a cikin littafansu na rubutu. Zagaya domin taimaka wa daliban.
- Ⓜ • Maimaita waɗannan matakan da kalmomin [zabo, zakara].

Bayyanawa

6. Bayyana fahimta (Minti 5)

- Nuna misalin rubutu mai kyau na ɗaya daga cikin dalibai. Nemi dalibai su gano me ya sa rubutun ya yi kyau.
- Rubuta wata gabar kalma a kan allo. Nemi dalibai da su karanta gabar kalma. Maimaita matakin da wata gabar kalma ta daban.

7. Tattaunawa a kan hotuna (Minti 5)

- Ⓜ • **Ka/ki ce:** Ku duba hoton da ke cikin littafanku na karatu. Me ke faruwa a cikin hoton?
- **Ka/ki ce:** Ko ya tuna muku da kalmomin da muka koya? Waɗanne kalmomi ne?
- **Ka/ki ce:** Ko wannan hoton ya tuna muku da wani ɓangare na rayuwarku? Ta yaya?

Aikin Gida

Umurci dalibai su rubuta kalmomin darasin a gida. Su cika layi uku na littafin rubutunsu.

Manufofi: Dalibai za su iya bitar muhimman bayanai da kuma amsa tambayoyi a kan labari.

Kayan Aiki: Kundin labaran karatu a bayyane

Lokaci: minti 35

Fara Darasi

1. Waka (Minti 3)

- Ⓜ • Rera wakar tare da dalibai yayin da ake nuna kalmomin.
- ⓓ • Umurci daya daga cikin dalibai ya/ta rika nuna kalmonin yayin da sauran dalibai ke rera wakar tare da kwatanta motsin jiki.

✓ 2. Duba aikin gida (Minti 3)

Umurci dalibai su daga littafansu sama, su nuna aikinsu. Yaba wa daliban da suka kammala aikin.

Bitar

2. Bitar da gwaji (Minti 12)

- Ⓜ • **Ka/ki ce:** *Yau za mu yi gwaji da bitar abubuwan da muka koya a wannan makon.*
 - Rubuta rukuni na haruffa da gabobi da kuma kalmomi a kan allo. A tabbatar a kalla harafi ko gaba ko kalma daya na da dan'uwa a cikin akwatin.
- Ⓜ • Nuna kowane sannan a nemi dalibai su karanta su.
- ⓓ • Kira dalibai su zo gaban aji, su ja layi tsakanin wadanda suke iri daya a cikin kowane akwati.

Z	O	bo	bo
o	z	zo	za

zabo	zakara
zomo	zomo

Saurare

5. Karatun labari a bayyane (Minti 10)

- Ⓜ • Zabi labari daga cikin kundin labarai. Karanta taken, sannan ka/ki nuna hoto, sai a tambayi dalibai su yi hasashen abun da labarin ya kunsu.
 - Koyar da sababbin kalmomi biyu da aka tura.
 - Karanta labarin a bayyane tare da nuna alamomin sosa rai. Tsaya sau daya ko biyu a tambayi dalibai a kan abun da suka ji ko kuma abun da suke tunanin zai faru a gaba cikin labarin.

Bayyanawa

✓ 6. Auna fahimta (Minti 7)

- A tambaye su ko hasashensu ya yi daidai.
- A yi wa dalibai tambayoyin auna fahimta a kan labarin.
- A tambayi dalibai wadanne sababbin kalmomi suka koya a cikin labarin. Dalibai su yi bayanin abun da kalmomin suke nufi kuma su yi amfani da su a cikin jimla.

Aikin Gida

- Umurci dalibai da su bayar da labarin ga wasu abokansu ko kuma 'yan'uwansu a gida.
- Umurci dalibai su cika sashen "karin gwaji" a cikin littafin karatunsu tare da taimakon abokansu ko 'yan'uwansu a gida.

Manufofi: Dalibai za su iya gane harafin [K k], kuma su iya jera wake ko duwatsu wajen haɗa harafin.

Kayan Aiki: Littafan karatun dalibai da kuma wake ko duwatsu

Lokaci: Minti 35

Fara Darasi

1. Waka (Minti 5)

- Ⓜ • Rera waƙar tare da kwatanta motsin jikin waƙar.
 - Rera waƙar yayin da ka/kike nuna kalmomin.
- Ⓜⓓ • Rera waƙar da dalibai tare da kwatanta motsin jikin waƙar.
- ⓓ • Umurci ɗaya daga cikin dalibai ya/ta rika nuna kalmonin yayin da sauran dalibai ke rera waƙar tare da motsin jiki.

✓ 2. Duba aikin gida (Minti 5)

Umurci dalibai da su daga littafansu sama, su nuna aikinsu. A bayar da sakamako da karfafa gwiwa.

Koyo


3. Sunan harafi (Minti 10)

K k

- Ⓜ • Rubuta [K k] a kan allo.
 - **Ka/ki ce:** A yau za mu koyi harafin [K].
 - A nuna harafin sannan a faɗi sunansa sau uku: *Sunan harafin [K], kamar a cikin kalmar [kirga. Kirga, kirga, kirga!]*
- Ⓜⓓ • Umurci dalibai da ku yi motsin jikin harafin tare.
- ⓓ • Umurci dalibai su yi motsin jikin harafin su kaɗai.
 - Jagoranci dalibai zuwa ga sashen akwati a shafi na [60] cikin littafinsu. Umurce su da su nuna harafin su kuma maimaita furta sunan harafin.
 - **Ka/ki ce:** *Sunan Kasimu na farawa da wannan harafin. Ko za ku iya tuna wani suna da ke farawa da harafin [K]?*
 - Rubuta sunayen da dalibai suka bayar a kan allo. Bayan an rubuta sunan, sai a nuna wa dalibai harafin [K] da ke ciki.

Gwaji

4. Haɗa haruffa (Minti 10)



- Ⓜ • Nuna wa dalibai yadda ake haɗa harafin [K k] da wake ko duwatsu, ta hanyar rubutu a kan allo.
- Ⓜⓓ • Umurci dalibai su zauna cikin kananan rukunai. A ba kowane rukuni wake ko duwatsu.
- ⓓ • Umurci dalibai a kowane rukuni su haɗa babban harafi da waken ko duwatsun.
 - Umurci dalibai a kowane rukuni su haɗa karamin harafi da waken ko duwatsun.

Bayyanawa

✓ 5. Bayyana fahimta (Minti 5)

- Umurci dalibai da su duba misalai masu kyau na aikin daga wasu rukunai.
- Idan akwai sauran lokaci, a zaɓi wani labari daga cikin kundin labarai, a karantawa dalibai.

Aikin Gida

Umurci dalibai da su haɗa harafin [K k] da wake ko duwatsu a gida.

Manufofi: Dalibai za su iya karantawa da kuma rubuta harafin [K k]

Kayan Aiki: Littafan karatun dalibai da fensira da kuma littafan rubutu

Lokaci: Minti 35

Fara Darasi

1. Waka (Minti 3)

- Ⓜ • Rera wakar tare da dalibai yayin da ka/kike nuna kalmomin.
- ⓓ • Umurci daya daga cikin dalibai ya/ta rika nuna kalmonin yayin da sauran dalibai ke rera wakar tare da kwatanta motsin jiki.

✓ 2. Duba aikin gida (Minti 1)

Umurci dalibai da su daga hannunsu sama idan sun haɗa harafin a gida da wake ko duwatsu. A tafa wa daliban.

Koyo

3. Sunan harafi (Minti 6)

K k

- Ⓜ • Rubuta [K k] a kan allo.
- Ⓜ • **Ka/ki ce:** Mu yi motsin jikin harafin da muka koya a jiya. Sunan harafin [K], kamar a cikin kalmar: [*kirga. Kirga, kirga, kirga!*]
- **Ka/ki ce:** Jiya mun yi tunanin sunayen da suka fara da [K]. A koyaushe ana amfani da babban harafi wajen rubuta sunaye. Sannan ana amfani da kananan haruffa wajen rubuta sauran kalmomi.
- **Ka/ki ce:** Kalmar [*kashi*] na farawa da harafin [k]. Wadanne kalmomi kuma ke farawa da harafin [k]?
- ⓓ • Rubuta kalmomin da dalibai suka bayar a kan allo. Bayan an rubuta kalmar, sai a nuna wa dalibai harafin [k] da ke ciki.

Gwaji

4. Rubutun harafi (Minti 15)

- Ⓜ • Umurci dalibai da su buɗe littafan rubutunsu, su kuma ɗauko fensiransu.
 - Zana layukan rubutu a kan allo, sannan a rubuta harafin [K] tare da yin bayanin matakan rubutun.
- Ⓜ • Umurci dalibai da su tashi tsaye, su rubuta harafin a iska tare da kai/ke.
- ⓓ • Umurci dalibai su daga fensiransu, sannan su rubuta harafin a cikin littafansu na rubutu.
- Ⓜ • Maimaita waɗannan matakan da harafin [k].
- ⓓ • Dalibai su rubuta babba da karamin harafin gwargwadon yadda za su iya.
 - Zagaya domin taimakawa daliban. Yi musu bayanin cewa za su iya taimaka wa junansu.

Bayyanawa

✓ 5. Bayyana fahimta (Minti 10)

- Umurci dalibai da su daga littafansu sama, su nuna abun da suka rubuta.
- Nuna misalin rubutu mai kyau na ɗaya daga cikin dalibai. Nemi dalibai su gano me ya sa rubutun ya yi kyau.
- Umurci daya daga cikin dalibai da ya/ta rubuta haruffan a kan allo.
- Idan akwai sauran lokaci, a zaɓi wani labari a karanta wa dalibai.

Aikin Gida

Umurci dalibai da su rubuta haruffan a gida. Su cika layi 3 na littafin rubutunsu.

Manufa: Dalibai za su iya karanta gabobin kalma masu dauke da harafin [K]

Kayan Aiki: Katunan nune da littafan karatun dalibai

Lokaci: Minti 35

Fara Darasi

1. Waƙa (Minti 3)

- Ⓜ • Rera waƙar tare da dalibai yayin da ka/kike nuna kalmomin.
- Ⓛ • Umurci ɗaya daga cikin dalibai ya/ta riƙa nuna kalmonin yayin da sauran dalibai ke rera waƙar tare da kwatanta motsin jiki.
- Umurci dalibai da su gano harafin [K] a cikin waƙar.

✓ 2. Duba aikin gida (Minti 3)

Umurci dalibai su daga littafansu sama, su nuna aikinsu. Yaba wa daliban da suka kammala aikin a kuma karfafa musu gwiwa.

Koyo

3. Bambance sautukan gabobi (Minti 2)

- Ⓜ **Ka/ki ce:** *Yanzu za mu yi wasan saurare. Zan furta wasu kalmomi ɗaya bayan ɗaya. Idan kalmar na da gabar “ko” to sai ku daga babban yatsanku ya kalli sama. Idan kuma babu, sai babban yatsanku ya kalli kasa: korafi, koko, riga, wando, danko*

4. Karatun gabar kalma (Minti 5)

- Ⓜ • **Ka/ki ce:** *Yau za mu hada haruffa domin mu gina gabar kalma. Ku buɗe littafanku zuwa shafi na [60].*
- Rubuta: [ku]
- Faɗi sunan kowane harafi a wannan gabar, sannan ka/ki karanta ta.
- Ⓛ • Jagoranci dalibai zuwa ga sashen da'ira a cikin littafansu, sai a maimaita matakin da littafin karantun dalibai.
- Ⓜ • A sake maimaita waɗannan matakan da gabobin kalmar [ka, ra].

Gwaji

5. Katunan nune (Minti 7)

- Ⓜ • Nuna katuna dauke da haruffan [k] da [u]. Umurci dalibai su faɗi sunan kowane harafi. k u
- Hada katunan domin samar da gabar kalma. Nemi dalibai da su karanta gabar da aka samar.
- Ⓛ • Kira dalibai su fito a ra'ayin kansu zuwa gaban aji, su samar da gabobin kalma don 'yan aji su karanta.

6. Karatun kalma (Minti 10)

- Ⓜ • **Ka/ki ce:** *Yau za mu hada gabobin kalma domin mu gina kalmomi. Ku buɗe littafanku zuwa shafi na [60].*
- Rubuta: [kura]
- Nuna kalmar a kan allo. Karanta kowace gaba a bayyane, sannan ka/ki karanta kalmar.
- Ⓛ • Umurci dalibai da su karanta kalmar tare da kai/ke a kan allo da kuma a cikin littafansu.
- Ⓜ • Maimaita waɗannan matakan da [kusa, tuka]. Dalibai su nuna kalmomin a lokacin da suke karatun.

Bayyanawa

✓ 7. Bayyana fahimta (Minti 2)

- **Ka/ki ce:** *Zan faɗi wata kalma sai ku nuna ta a cikin littafinku, daga nan sai ku duba amsarku da ta abokan zamanku.*
- Zagaya cikin aji ka/ki duba ayyukansu, yayin da ka/kike faɗin kalmomin.

Aikin Gida

Umurci dalibai su rubuta kalmomin darasin a gida. Su cika layi uku na littafin rubutunsu.

Manufa: Dalibai za su iya karanta kalmomi masu d'auke da harafin [K]

Kayan Aiki: Littafan karatun dalibai da kuma katunan nune

Lokaci: Minti 35

Fara Darasi

1. Waka (Minti 3)

- Ⓜ • Rera waƙar tare da dalibai yayin da ake nuna kalmomin.
- Rera waƙar da dalibai tare da kwatanta motsin jikin waƙar.
- Ⓧ • Umurci dalibai da su gano harafin [K] a cikin waƙar.

2. Duba aikin gida (Minti 3)

Umurci dalibai su daga littafansu sama, su nuna aikinsu. Yaba wa daliban da suka kammala aikin.

Koyo

3. Amon sautin gaba (Minti 2)

- Ⓜ **Ka/ki ce:** *Yanzu za mu yi wasan saurare. Zan furta wasu kalmomi, ina so ku tafa yawan gabobin kalmar, sannan ku nuna yawansu da yatsunku: kuruciya, kusa, karami, kura*

4. Karatun Kalma – katunan nune (Minti 10)

- Ⓜ • Nuna katunan nune. Nemi dalibai su fadi sunan kowace gaba.
- Haɗa katunan domin samar da kalma. Nemi dalibai su karanta kalmar da aka samar.
- Ⓧ • Kira dalibai su fito a ra'ayin kansu zuwa gaban aji, su samar da kalmomi daga katunan don 'yan aji su karanta.

ku	ra
sa	ka

Gwaji

5. Rubutun kalma (Minti 10)

- Ⓜ • Zana layukan rubutu a kan allo, sai a rubuta kalmar [kura].
- Ⓧ • Umurci dalibai da su rubuta kalmar a cikin littafansu na rubutu. Zagaya domin taimaka wa daliban.
- Maimaita waɗannan matakan da kalmomin [kusa, tuka].

Bayyanawa

6. Bayyana fahimta (Minti 5)

- Nuna misalin rubutu mai kyau na ɗaya daga cikin dalibai. Nemi dalibai su gano me ya sa rubutun ya yi kyau.
- Rubuta wata gabar kalma a kan allo. Nemi dalibai da su karanta gabar kalma. Maimaita matakin da wata gabar kalma ta daban.

7. Tattaunawa a kan hotuna (Minti 5)

- Ⓜ • **Ka/ki ce:** Ku duba hoton da ke cikin littafanku na karatu. Me ke faruwa a cikin hoton?
- **Ka/ki ce:** Ko ya tuna muku da kalmomin da muka koya? Waɗanne kalmomi ne?
- **Ka/ki ce:** Ko wannan hoton ya tuna muku da wani ɓangare na rayuwarku? Ta yaya?

Aikin Gida

Umurci dalibai su rubuta kalmomin darasin a gida. Su cika layi uku na littafin rubutunsu.

Manufofi: Dalibai za su iya bitar muhimman bayanai da kuma amsa tambayoyi a kan labari.

Kayan Aiki: Kundin labaran karatu a bayyane

Lokaci: minti 35

Fara Darasi

1. Waka (Minti 3)

- Ⓜ • Rera wakar tare da dalibai yayin da ake nuna kalmomin.
- ⓓ • Umurci daya daga cikin dalibai ya/ta rika nuna kalmonin yayin da sauran dalibai ke rera wakar tare da kwatanta motsin jiki.

✓ 2. Duba aikin gida (Minti 3)

Umurci dalibai su daga littafansu sama, su nuna aikinsu. Yaba wa daliban da suka kammala aikin.

Bitar

2. Bitar da gwaji (Minti 12)

- Ⓜ • **Ka/ki ce:** *Yau za mu yi gwaji da bitar abubuwan da muka koya a wannan makon.*
 - Rubuta rukuni na haruffa da gabobi da kuma kalmomi a kan allo. A tabbatar a kalla harafi ko gaba ko kalma daya na da dan'uwa a cikin akwatin.
- Ⓜ • Nuna kowane sannan a nemi dalibai su karanta su.
- ⓓ • Kira dalibai su zo gaban aji, su ja layi tsakanin wadanda suke iri daya a cikin kowane akwati.

ƙ	U	ƙa	ƙu
u	K	ƙu	ra
ƙura		tuƙa	
ƙusa		ƙura	

Saurare

5. Karatun labari a bayyane (Minti 10)

- Ⓜ • Zabi labari daga cikin kundin labarai. Karanta taken, sannan ka/ki nuna hoto, sai a tambayi dalibai su yi hasashen abun da labarin ya kunsu.
 - Koyar da sababbin kalmomi biyu da aka tura.
 - Karanta labarin a bayyane tare da nuna alamomin sosa rai. Tsaya sau daya ko biyu a tambayi dalibai a kan abun da suka ji ko kuma abun da suke tunanin zai faru a gaba cikin labarin.

Bayyanawa

6. Auna fahimta (Minti 7)

- ✓ • A tambaye su ko hasashensu ya yi daidai.
 - A yi wa dalibai tambayoyin auna fahimta a kan labarin.
 - A tambayi dalibai wadanne sababbin kalmomi suka koya a cikin labarin. Dalibai su yi bayanin abun da kalmomin suke nufi kuma su yi amfani da su a cikin jimla.

Aikin Gida

- Umurci dalibai da su bayar da labarin ga wasu abokansu ko kuma 'yan'uwansu a gida.
- Umurci dalibai su cika sashen "karin gwaji" a cikin littafin karatunsu tare da taimakon abokansu ko 'yan'uwansu a gida.

Manufofi: Dalibai za su karanta da kuma rubuta haruffan **D d J j E e O o Z z K k**

Kayan aiki: Fensira da littafan rubutu

Lokaci: Minti 35

Fara Darasi

1. Waka (minti 5)

- Ⓜ • Rera wakar da dalibai tare da kwatanta motsin jikin wakar.
- Ⓧ • Umurci daya daga cikin dalibai ya/ta rika nuna kalmonin yayin da sauran dalibai ke rerawa tare da motsin jiki.
 - Fadi wasu haruffa da dalibai suka koya, a umurce su da su nuna su a cikin wakar.

Bitar

2. Bitar haruffa (minti 12)

Dd Jj Ee Oo Zz Kk

- Ⓜ • Rubuta waƙannan haruffan a kan allo:
D d J j E e O o Z z K k
- Ⓧ • **Ka/ki ce:** *A yau zamu yi gwaji da bitar haruffan da muka koya a baya.*
 - Nuna kowane harafi a jere. Umurci dalibai su karanta kuma su nuna harafin. Ba dalibai dama su fadi sunan harafin kafin ka/ki karanta.
 - Nuna haruffan ba a cikin jeri ba, sannan a umurci dalibai da su karanta su.
 - Umurci dalibai su yi motsin jikin kowane harafin.
 - Umurci dalibai su fadi sunayen da ke farawa da kowane harafi. A rubuta su a kan allo.
 - Umurci dalibai su fadi kalmomin da ke farawa da kowane harafi. A rubuta su a kan allon.

Gwaji

3. Rubutu (minti 13)

- Ⓜ • Zana layukan rubutu a kan allo. Rubuta manya da kananan haruffan guda shida. Yi bayanin matakan da ake bi yayin rubutun. Yi wa dalibai bayani cewa tsayin karamin harafi yakan kasance rabin babban harafin.
- Ⓧ • Umurci dalibai da su rubuta haruffan a cikin littafan rubutunsu. Zagaya domin ba su taimako.

Bayyanawa

✓ 4. Bayyana fahimta (minti 5)

- Nuna wa dalibai rubutun ‘yan uwansu da suka yi da kyau, a kuma yi musu bayanin dalilin da ya sa rubutun ya yi kyau.
- Furta sunan harafi. Umurci dalibai da su nuna shi a cikin littafin rubutunsu. Maimata hakan da sauran haruffan.

Aikin Gida

Umurci dalibai da su sake rubuta haruffan a gida. Su cika layi uku na littafin rubutunsu.

Manufa: Dalibai za su karanta gabobin kalma da kalmomin da ke dauke da haruffan **D J E O Z K**

Kayan aiki: Littafan karatun dalibai

Lokaci: minti 35

Fara Darasi

1. Waka (minti 3)

- Ⓜ • Rera wakar da dalibai tare da motsin jikin wakar.
- Ⓧ • Umurci daya daga cikin dalibai ya/ta rika nuna kalmonin yayin da sauran dalibai ke rera wakar tare da motsin jiki.

✓ 2. Duba aikin gida (minti 4)

- Umurci dalibai da su daga littafansu sama, su nuna aikinsu. Yaba wa daliban da suka kamala aikin, a kuma karfafa musu gwiwa.

Koyo

2. Gwaji da bita (minti 7):

- Ⓜ • **Ka/ki ce:** *Yau za mu yi gwaji da bitar karatun gabobin kalma da kuma kalmomi.*
 - Rubuta rukunin gabobin kalma da kalmomi a kan allo. A tabbatar a kalla gabar kalma ko kalma daya na da 'yar'uwa a cikin akwatin.
- Ⓧ • Nuna kowace sannan a nemi dalibai da su karanta su.
 - Kira dalibai su zo gaban aji, su ja layi tsakanin wadanda suke iri daya a cikin kowane akwati.

zo	je	no
je	ku	da

jiki	kaya	noma
kusa	zomo	kaya

Gwaji

5. Katunan nune: dukkan aji (minti 5)

- Ⓜ • Nuna katunan nune. Umurci dalibai su karanta gabar da ke jiki.
- Ⓧ • Hada katunan, domin samar da kalma. Umurci dalibai da su karanta kalmar da aka samar.
 - Kira dalibai su fito a ra'ayin kansu a gaban aji, su hada kalmomi daga katunan.

6. Katunan nune: kananan rukunai (minti 10)

- Ⓧ • Umurci dalibai da su zauna a cikin kananan rukunai. Raba wa kowane rukuni kananan takardu guda huɗu masu dauke da gabobin kalma. A umurce su da su hada kalmomi daga katunan.

Bayyanawa

✓ 7. Bayyana fahimta (minti 5)

Umurci kowane rukuni da ya gabatar da kalma daya da ya hada daga katunan nune.

Aikin Gida

Umurci dalibai da su rubuta kalmomi huɗu a cikin littafan rubutunsu.

Manufofi: Dalibai su kwatanta aiwatar da ma'anar kalmomin aiki su kuma saurari labari.

Kayan Aiki: Littafin karatun dalibai

Lokaci: Minti 35

Fara Darasi

1. Waka (Minti 3)

- Ⓜ • Rera wakar da dalibai tare da nuna kalmomin wakar.
- Ⓧ • Umurci daya daga cikin dalibai ya/ta rika nuna kalmomin yayin da sauran dalibai ke rerawa tare da motsin jiki.

✓ 2. Duba aikin gida (Minti 3)

Umurci dalibai da su daga littafansu sama, su nuna aikinsu. Yaba wa daliban da suka kammala aikin, a kuma karfafa musu gwiwa.

Koyo

3. Kalmomin aiki (Minti 10)

- Ⓜ • Rubuta: **tashi dafa ci wanke-wanke shirya kula**
 - Ka/ki ce: *Yau za mu koyi kalmomin aiki. Za mu karanta kowace kalma tare. Bayan mun karanta kowace kalma, za ku kwatanta aiwatar da ma'anar wannan kalmar.*
- Ⓧ • Umurci dalibai da su mika tsaye. A tallafa musu yadda za su aiwatar da ma'anar kowacce kalma.
- Ⓧ • Kira daya daga cikin daliban zuwa gaban allo. Umurci da ya/ta zaɓi kalma daya daga cikin jerin kalmomin ya/ta aiwatar da ma'anar kalmar ba tare da karanta ta ba.
 - Sauran dalibai za su canki wace kalma ce ake kwatantawa. A maimata da wasu dalibai na daban.

Gwaji

4. Labari a kan kula da iyali (Minti 10)

- Ⓜ • **Ka/ki ce:** *A yau za mu karanta wani labari. Ku bude littafinku zuwa shafi na 62.*
- Ⓧ • **Ka/ki ce:** *Me kuka gani a cikin hoton?*
 - **Ka/ki ce:** *Me kuke tunanin labarin zai kunsu?*
 - **Ka/ki ce:** *Wadanne kalmomi kuka gane?*
 - Karanta wa dalibai labarin sau daya.
 - Sake karanta labarin a bayyane. Umurci dalibai da su daga hannunsu a duk lokacin da suka ji kalmar aiki.

Bayyanawa

✓ 5. Auna fahimta (Minti 5)

Ka/ki ce:

- **Wa ya tashi da safe?**
- **Me Mama ta yi?**
- **Ta yaya kuke taimakawa a gida?**

Aikin Gida

Nemi dalibai da su ba 'yan'uwansu ko abokai labarin da aka karanto musu.

Manufofi: Dalibai za su kwatanta aiwatar da ma'anar kalmomin aiki, su kuma kwaikwayi labari.

Kayan aiki: Littafin dalibai

Lokaci: minti 35

Fara Darasi

1. Waka (minti 5)

- Ⓜ • R era wakar tare da dalibai yayin da ka/kike nuna kalmomin.
- Ⓣ • Umurci daya daga cikin dalibai ya/ta rika nuna kalmonin yayin da sauran dalibai ke rera wakar tare da motsin jiki.

Koyo

2. Kalmomin aiki (minti 10):

- Ⓜ • **Ka/ki ce:** *Wadanne kalmomin aiki muka koya a darasin jiya?*
 - Rubuta kalmomin da dalibai suka bayar a kan allo.
- Ⓣ • Umurci dalibai da su karanta dukkanin kalmomin, su kuma kwatantasu.
 - Kira daya daga cikin dalibai gaban aji, domin zaben kalma daya a kwatanta ta ba tare da karanta kalmar ba. Maimaita da wadansu daliban na daban.

3. Bakin kalmomi (minti 5):

- Ⓜ • Rubuta: **[iyali]**
- Ⓜ • Umurci dalibai da su ba da ma'anar kalmar tare da misalai. A taimakawa dalibai idan sun kasa.
- Ⓣ • A tambayi dalibai muhimmancin **iyali**.

Gwaji

5. Labari a kan kula da iyali (minti 10)

- Ⓣ • Um urci dalibai da su ba da labarin da aka karanta a darasin da ya gabata.
- Ⓜ • Kira dalibai domin su kwatanta abin da ke faruwa a labarin, yayin da ka/kike sake karanta labarin.
 - Kira wadansu daliban na daban domin su ma su kwatanta abin da ke faruwa a labarin yayin da ka/kike karantawa.
- Ⓣ • Umurci dalibai su fadi kalmomin aiki da ke cikin labarin.

Bayyanawa

✓ 6. Auna fahimta (minti 10)

Ka/ki ce:

- **Wa ya tashi da safe?**
- **Me Mama ta yi?**
- **Ta yaya kuke taimakawa a gida?**

Aikin Gida

Umurci dalibai su zana hoton labarin a littafansu na rubutu.

Manufofi: Dalibai za su yi takaitacciyar jarrabawar koyon karatu.

Kayan Aiki: Littafin dɔukar bayanai da takardar karatu.

Lokaci: Minti 35

JARRABAWA

Kira dalibai ɗaya bayan ɗaya, a yi musu tambayoyi sannan a rubuta sakamakon kowannensu a littafin dɔukar bayanai. Idan da bukata, ka/ki nemi tallafi daga Shugaban Makaranta ko 'yan kwamitin 'SBMC' ko daga sauran malamai domin tafiyar da aikin.

Ba wa sauran dalibai wani aiki yayin da suke jiran a yi musu jarrabawar. Alal-misali, za a iya ba dalibai wani abu su rubuta domin kara kwarewa wajen rubutu, ko su zana waɗansu abubuwa.

Umurci dalibai da su karanta waɗannan haruffa (A bayar da maki ɗaya kan kowace kalma da aka karanta daidai)

ɗ J z k o

Umurci dalibai da su karanta waɗannan gabobin kalma (A bayar da maki ɗaya kan kowace gabar kalma da aka karanta daidai)

je ku ɗa zo ja

Umurci dalibai da su karanta waɗannan kalmomi (A bayar da maki ɗaya kan kowace kalma da aka karanta daidai)

tuka kujera noma zomo kudi

Manufofi: Dalibai za su iya karantawa da kuma rubuta harafin [Kw kw]

Kayan Aiki: Littafan karatun dalibai da kuma wake ko duwatsu

Lokaci: Minti 35

Fara Darasi

1. Waka (Minti 3)

- Ⓜ • Rera wakar tare da kwatanta motsin jikin wakar.
 - Rera wakar yayin da ka/kike nuna kalmomin.
- Ⓜⓓ • Rera wakar da dalibai tare da kwatanta motsin jikin wakar.
- ⓓ • Umurci daya daga cikin dalibai ya/ta rika nuna kalmonin yayin da sauran dalibai ke rera wakar tare da motsin jiki.

✓ 2. Duba aikin gida (Minti 3)

Umurci dalibai da su daga littafansu sama, su nuna aikinsu. A bayar da sakamako da karfafa gwiwa.

Koyo

3. Sunan harafi (Minti 10)

Kw kw

- Ⓜ • Rubuta [Kw kw] a kan allo.
 - **Ka/ki ce:** *A yau za mu koyi harafin [Kw].*
 - A nuna harafin sannan a fadi sunansa sau uku: *Sunan harafin [Kw], kamar a cikin kalmar [kwakwaka. Kwakwaka, kwakwaka, kwakwaka!]*
- Ⓜⓓ • Umurci dalibai da ku yi motsin jikin harafin tare.
- ⓓ • Umurci dalibai su yi motsin jikin harafin su kadai.
 - Jagoranci dalibai zuwa ga sashen akwata a shafi na [64] cikin littafinsu. Umurce su da su nuna harafin su kuma maimaita furta sunan harafin.
 - **Ka/ki ce:** *Kalmar [kwarya] na farawa da harafin [kw]. Wadanne kalmomi kuma ke farawa da harafin [kw]?*
 - Rubuta kalmomin da dalibai suka bayar a kan allo. Bayan an rubuta kalmar, sai a nuna wa dalibai harafin [kw] da ke ciki.

Gwaji

4. Rubutun harafi (Minti 14)

- Ⓜ • Umurci dalibai da su buɗe littafan rubutunsu, su kuma ɗauko fensiransu.
 - Zana layukan rubutu a kan allo, sannan a rubuta harafin [Kw] tare da yin bayanin matakan rubutun.
- Ⓜⓓ • Umurci dalibai da su tashi tsaye, su rubuta harafin a iska tare da kai/ke.
- ⓓ • Umurci dalibai su daga fensiransu, sannan su rubuta harafin a cikin littafansu na rubutu.
- Ⓜ • Maimaita wadannan matakan da harafin [kw].
- ⓓ • Dalibai su rubuta babba da karamin harafin gwargwadon yadda za su iya.
 - Zagaya domin taimakawa daliban. Yi musu bayanin cewa za su iya taimaka wa junansu.

Bayyanawa

✓ 5. Bayyana fahimta (Minti 5)

- Umurci dalibai da su duba misalai masu kyau na aikin daga wasu rukunai.
- Idan akwai sauran lokaci, a zabi wani labari daga cikin kundin labarai, a karantawa dalibai.

Aikin Gida

Umurci dalibai da su haɗa harafin [Kw kw] da wake ko duwatsu a gida.

Manufofi: Dalibai za su iya karantawa da kuma rubuta harafin [Ai ai]

Kayan Aiki: Littafan karatun dalibai da fensira da kuma littafan rubutu

Lokaci: Minti 35

Fara Darasi

1. Waka (Minti 3)

- Ⓜ • Rera wakar tare da dalibai yayin da ka/kike nuna kalmomin.
- Ⓣ • Umurci daya daga cikin dalibai ya/ta rika nuna kalmonin yayin da sauran dalibai ke rera wakar tare da kwatanta motsin jiki.

✓ 2. Duba aikin gida (Minti 3)

Umurci dalibai da su daga hannunsu sama idan sun hada harafin a gida da wake ko duwatsu. A tafa wa daliban.

Koyo

3. Sunan harafi (Minti 10)

- Ⓜ • Rubuta [Ai ai] a kan allo.
- **Ka/ki ce:** *A yau za mu koyi harafin [Ai].*
- A nuna harafin sannan a fadi sunansa sau uku: *Sunan harafin [Ai], kamar a cikin kalmar [aiki. Aiki, aiki, aiki!]*
- Ⓜ • Umurci dalibai da ku yi motsin jikin harafin tare.
- Ⓣ • Umurci dalibai su yi motsin jikin harafin su kadai.
- Jagoranci dalibai zuwa ga sashen akwati a shafi na [64] cikin littafinsu. Umurce su da su nuna harafin su kuma maimaita furta sunan harafin.
- **Ka/ki ce:** *Sunan Aina'u na farawa da wannan harafin. Ko za ku iya tuna wani suna da ke farawa da harafin [Ai]?*
- Rubuta sunayen da dalibai suka bayar a kan allo. Bayan an rubuta sunan, sai a nuna wa dalibai harafin [Ai] da ke ciki.

Ai ai

Gwaji

4. Rubutun harafi (Minti 14)

- Ⓜ • Umurci dalibai da su bude littafan rubutunsu, su kuma dauko fensiransu.
- Zana layukan rubutu a kan allo, sannan a rubuta harafin [Ai] tare da yin bayanin matakan rubutun.
- Ⓜ • Umurci dalibai da su tashi tsaye, su rubuta harafin a iska tare da kai/ke.
- Ⓣ • Umurci dalibai su daga fensiransu, sannan su rubuta harafin a cikin littafansu na rubutu.
- Ⓜ • Maimaita waɗannan matakan da harafin [ai].
- Ⓣ • Dalibai su rubuta babba da karamin harafin gwargwadon yadda za su iya.
- Zagaya domin taimakawa daliban. Yi musu bayanin cewa za su iya taimaka wa junansu.

Bayyanawa

✓ 5. Bayyana fahimta (Minti 5)

- Umurci dalibai da su daga littafansu sama, su nuna abun da suka rubuta.
- Nuna misalin rubutu mai kyau na daya daga cikin dalibai. Nemi dalibai su gano me ya sa rubutun ya yi kyau.
- Umurci daya daga cikin dalibai da ya/ta rubuta haruffan a kan allo.
- Idan akwai sauran lokaci, a zaɓi wani labari a karanta wa dalibai.

Aikin Gida

Umurci dalibai da su rubuta haruffan a gida. Su cika layi 3 na littafin rubutunsu.

Manufa: Dalibai za su iya karanta gabobin kalma masu dauke da harafin [Kw]

Kayan Aiki: Katunan nune da littafan karatun dalibai

Lokaci: Minti 35

Fara Darasi

1. Waka (Minti 3)

- Ⓜ • Rera wakar tare da dalibai yayin da ka/kike nuna kalmomin.
- Ⓧ • Umurci daya daga cikin dalibai ya/ta riƙa nuna kalmonin yayin da sauran dalibai ke rera wakar tare da kwatanta motsin jiki.
- Umurci dalibai da su gano harafin [Kw] a cikin wakar.

✓ 2. Duba aikin gida (Minti 3)

Umurci dalibai su daga littafansu sama, su nuna aikinsu. Yaba wa daliban da suka kammala aikin a kuma karfafa musu gwiwa.

Koyo

3. Bambance sautukan gabobi (Minti 2)

- Ⓜ **Ka/ki ce:** *Yanzu za mu yi wasan saurare. Zan furta wasu kalmomi daya bayan daya. Idan kalmar na da gabar "kwa" to sai ku daga babban yatsanku ya kalli sama. Idan kuma babu, sai babban yatsanku ya kalli kasa: kwakwaka, kwari, rawa, daka, kwaro*

4. Karatun gabar kalma (Minti 5)

- Ⓜ • **Ka/ki ce:** *Yau za mu hada haruffa domin mu gina gabar kalma. Ku buɗe littafanku zuwa shafi na [64].*
- Rubuta: [kwa]
- Fadi sunan kowane harafi a wannan gabar, sannan ka/ki karanta ta.
- Ⓧ • Jagoranci dalibai zuwa ga sashen da'ira a cikin littafansu, sai a maimaita matakin da littafin karantun dalibai.
- Ⓜ • A sake maimaita waɗannan matakan da gabobin kalmar [kwar, rai].

Gwaji

5. Katunan nune (Minti 7)

- Ⓜ • Nuna katuna dauke da haruffan [kw] da [a]. Umurci dalibai su fadi sunan kowane harafi. kw a
- Hada katunan domin samar da gabar kalma. Nemi dalibai da su karanta gabar da aka samar.
- Ⓧ • Kira dalibai su fito a ra'ayin kansu zuwa gaban aji, su samar da gabobin kalma don 'yan aji su karanta.

6. Karatun kalma (Minti 10)

- Ⓜ • **Ka/ki ce:** *Yau za mu hada gabobin kalma domin mu gina kalmomi. Ku buɗe littafanku zuwa shafi na [64].*
- Rubuta: [kwai]
- Nuna kalmar a kan allo. Karanta kowace gaba a bayyane, sannan ka/ki karanta kalmar.
- Ⓧ • Umurci dalibai da su karanta kalmar tare da kai/ke a kan allo da kuma a cikin littafansu.
- Ⓜ • Maimaita waɗannan matakan da [kwarya, kwari]. Dalibai su nuna kalmomin a lokacin da suke karatun.

Bayyanawa

✓ 7. Bayyana fahimta (Minti 2)

- **Ka/ki ce:** *Zan fadi wata kalma sai ku nuna ta a cikin littafinku, daga nan sai ku duba amsarku da ta abokan zamanku.*
- Zagaya cikin aji ka/ki duba ayyukansu, yayin da ka/kike fadin kalmomin.

Aikin Gida

Umurci dalibai su rubuta kalmomin darasin a gida. Su cika layi uku na littafin rubutunsu.

Manufa: Dalibai za su iya karanta kalmomi masu dauke da harafin [Kw]

Kayan Aiki: Littafan karatun dalibai da kuma katunan nune

Lokaci: Minti 35

Fara Darasi

1. Waka (Minti 3)

- Ⓜ • Rera waƙar tare da dalibai yayin da ake nuna kalmomin.
- Rera waƙar da dalibai tare da kwatanta motsin jikin waƙar.
- Ⓧ • Umurci dalibai da su gano harafin [Kw] a cikin waƙar.

✓ 2. Duba aikin gida (Minti 3)

Umurci dalibai su daga littafansu sama, su nuna aikinsu. Yaba wa daliban da suka kammala aikin.

Koyo

3. Amon sautin gaba (Minti 2)

- Ⓜ **Ka/ki ce:** *Yanzu za mu yi wasan saurare. Zan furta wasu kalmomi, ina so ku tafa yawan gabobin kalmar, sannan ku nuna yawansu da yatsunku: kwarya, kwarewa, kwai, kwari*

4. Karatun Kalma – katunan nune (Minti 10)

- Ⓜ • Nuna katunan nune. Nemi dalibai su fadi sunan kowace gaba.
- Haɗa katunan domin samar da kalma. Nemi dalibai su karanta kalmar da aka samar.
- Ⓧ • Kira dalibai su fito a ra'ayin kansu zuwa gaban aji, su samar da kalmomi daga katunan don 'yan aji su karanta.

kwar	kwa
rai	ya

Gwaji

5. Rubutun kalma (Minti 10)

- Ⓜ • Zana layukan rubutu a kan allo, sai a rubuta kalmar [kwari].
- Ⓧ • Umurci dalibai da su rubuta kalmar a cikin littafansu na rubutu. Zagaya domin taimaka wa daliban.
- Ⓜ • Maimaita waɗannan matakan da kalmar [kwai, kwarya].

Bayyanawa

✓ 6. Bayyana fahimta (Minti 5)

- Nuna misalin rubutu mai kyau na ɗaya daga cikin dalibai. Nemi dalibai su gano me ya sa rubutun ya yi kyau.
- Rubuta wata gabar kalma a kan allo. Nemi dalibai da su karanta gabar kalma. Maimaita matakin da wata gabar kalma ta daban.

7. Tattaunawa a kan hotuna (Minti 5)

- Ⓜ • **Ka/ki ce:** Ku duba hoton da ke cikin littafanku na karatu. Me ke faruwa a cikin hoton?
- **Ka/ki ce:** Ko ya tuna muku da kalmomin da muka koya? Waɗanne kalmomi ne?
- **Ka/ki ce:** Ko wannan hoton ya tuna muku da wani ɓangare na rayuwarku? Ta yaya?

Aikin Gida

Umurci dalibai su rubuta kalmomin darasin a gida. Su cika layi uku na littafin rubutunsu.

Manufofi: Dalibai za su iya bitar muhimman bayanai da kuma amsa tambayoyi a kan labari.

Kayan Aiki: Kundin labaran karatu a bayyane

Lokaci: minti 35

Fara Darasi

1. Waka (Minti 3)

- Ⓜ • Rera wakar tare da dalibai yayin da ake nuna kalmomin.
- Ⓣ • Umurci daya daga cikin dalibai ya/ta rika nuna kalmonin yayin da sauran dalibai ke rera wakar tare da kwatanta motsin jiki.

✓ 2. Duba aikin gida (Minti 3)

Umurci dalibai su daga littafansu sama, su nuna aikinsu. Yaba wa daliban da suka kammala aikin.

Bitar

3. Bitar da gwaji (Minti 12)

- Ⓜ • **Ka/ki ce:** *Yau za mu yi gwaji da bitar abubuwan da muka koya a wannan makon.*
 - Rubuta rukuni na haruffa da gabobi da kuma kalmomi a kan allo. A tabbatar a kalla harafi ko gaba ko kalma daya na da dan'uwa a cikin akwatin.
- Ⓜ • Nuna kowane sannan a nemi dalibai su karanta su.
- Ⓣ • Kira dalibai su zo gaban aji, su ja layi tsakanin wafanda suke iri daya a cikin kowane akwati.

ƙw ai	ƙwar kwa
Ai ƙw	ƙwa rai

ƙwarya	ƙwarya
ƙwai	ƙwarai

Saurare

4. Karatun labari a bayyane (Minti 10)

- Ⓜ • Zabi labari daga cikin kundin labarai. Karanta taken, sannan ka/ki nuna hoto, sai a tambayi dalibai su yi hasashen abun da labarin ya kunsu.
 - Koyar da sababbin kalmomi biyu da aka tura.
 - Karanta labarin a bayyane tare da nuna alamomin sosa rai. Tsaya sau daya ko biyu a tambayi dalibai a kan abun da suka ji ko kuma abun da suke tunanin zai faru a gaba cikin labarin.

Bayyanawa

✓ 5. Auna fahimta (Minti 7)

- A tambaye su ko hasashensu ya yi daidai.
- A yi wa dalibai tambayoyin auna fahimta a kan labarin.
- A tambayi dalibai wafanne sababbin kalmomi suka koya a ciki. Dalibai su yi bayanin abun da kalmomin suke nufi kuma su yi amfani da su a cikin jimla.

Aikin Gida

- Umurci dalibai da su bayar da labarin ga wasu abokansu ko kuma 'yan'uwansu a gida.
- Umurci dalibai su cika sashen "ƙarin gwaji" a cikin littafin karatunsu tare da taimakon abokansu ko 'yan'uwansu a gida.

Manufofi: Dalibai za su iya gane harafin [**Kw kw**], kuma su iya jera wake ko duwatsu wajen hada harafin.

Kayan Aiki: Littafan karatun dalibai da kuma wake ko duwatsu

Lokaci: Minti 35

Fara Darasi

1. Waka (Minti 5)

- Ⓜ • Rera wakar tare da kwatanta motsin jikin wakar.
 - Rera wakar yayin da ka/kike nuna kalmomin.
- Ⓜⓓ • Rera wakar da dalibai tare da kwatanta motsin jikin wakar.
- ⓓ • Umurci daya daga cikin dalibai ya/ta rika nuna kalmonin yayin da sauran dalibai ke rera wakar tare da motsin jiki.

✓ 2. Duba aikin gida (Minti 5)

Umurci dalibai da su daga littafansu sama, su nuna aikinsu. A bayar da sakamako da karfafa gwiwa.

Koyo


3. Sunan harafi (Minti 10)

Kw kw

- Ⓜ • Rubuta [**Kw kw**] a kan allo.
 - **Ka/ki ce:** A yau za mu koyi harafin [**Kw**].
 - A nuna harafin sannan a fadi sunansa sau uku: *Sunan harafin [**Kw**], kamar a cikin kalmar [**kwalliya**]. **Kwalliya, kwalliya, kwalliya!***
- Ⓜⓓ • Umurci dalibai da ku yi motsin jikin harafin tare.
- ⓓ • Umurci dalibai su yi motsin jikin harafin su kadai.
 - Jagoranci dalibai zuwa ga sashen akwati a shafi na [**66**] cikin littafinsu. Umurce su da su nuna harafin su kuma maimaita furta sunan harafin.
 - **Ka/ki ce:** *Kalmar [**kwalliya**] na farawa da harafin [**kw**]. Wadanne kalmomi kuma ke farawa da harafin [**kw**]?*
 - Rubuta kalmomin da dalibai suka bayar a kan allo. Bayan an rubuta kalmar, sai a nuna wa dalibai harafin [**kw**] da ke ciki.

Gwaji

4. Hada haruffa (Minti 10)

- Ⓜ • Nuna wa dalibai yadda ake hada harafin [**Kw kw**] da wake ko duwatsu, ta hanyar rubutu a kan allo. 
- Ⓜⓓ • Umurci dalibai su zauna cikin kananan rukunai. A ba kowane rukuni wake ko duwatsu.
- ⓓ • Umurci dalibai a kowane rukuni su hada babban harafi da waken ko duwatsun.
 - Umurci dalibai a kowane rukuni su hada karamin harafi da waken ko duwatsun.

Bayyanawa

✓ 5. Bayyana fahimta (Minti 5)

- Umurci dalibai da su duba misalai masu kyau na aikin daga wasu rukunai.
- Idan akwai sauran lokaci, a zabi wani labari daga cikin kundin labarai, a karantawa dalibai.

Aikin Gida

Umurci dalibai da su hada harafin [**Kw kw**] da wake ko duwatsu a gida.

Manufofi: Dalibai za su iya karantawa da kuma rubuta harafin [Kw kw]

Kayan Aiki: Littafan karatun dalibai da fensira da kuma littafan rubutu

Lokaci: Minti 35

Fara Darasi

1. Waka (Minti 3)

- Ⓜ • Rera wakar tare da dalibai yayin da ka/kike nuna kalmomin.
- Ⓧ • Umurci daya daga cikin dalibai ya/ta rika nuna kalmonin yayin da sauran dalibai ke rera wakar tare da kwatanta motsin jiki.

✓ 2. Duba aikin gida (Minti 1)

Umurci dalibai da su daga hannunsu sama idan sun hada harafin a gida da wake ko duwatsu. A tafa wa daliban.

Koyo

3. Sunan harafi (Minti 6)

Kw kw

- Ⓜ • Rubuta [Kw kw] a kan allo.
- Ⓜ • **Ka/ki ce:** Mu yi motsin jikin harafin da muka koya a jiya. Sunan harafin [Kw], kamar a cikin kalmar: [kwaliya. Kwaliya, kwaliya, kwaliya!]
- **Ka/ki ce:** Jiya mun yi tunanin sunayen da suka fara da [Kw]. A koyaushe ana amfani da babban harafi wajen rubuta sunaye. Sannan ana amfani da kananan haruffa wajen rubuta sauran kalmomi.
- Ⓧ • **Ka/ki ce:** Kalmar [kwakwa] na farawa da harafin [kw]. Wadanne kalmomi kuma ke farawa da harafin [kw]?
 - Rubuta kalmomin da dalibai suka bayar a kan allo. Bayan an rubuta kalmar, sai a nuna wa dalibai harafin [kw] da ke ciki.

Gwaji

4. Rubutun harafi (Minti 15)

- Ⓜ • Umurci dalibai da su buɗe littafan rubutunsu, su kuma dauko fensiransu.
 - Zana layukan rubutu a kan allo, sannan a rubuta harafin [Kw] tare da yin bayanin matakan rubutun.
- Ⓜ • Umurci dalibai da su tashi tsaye, su rubuta harafin a iska tare da kai/ke.
- Ⓧ • Umurci dalibai su daga fensiransu, sannan su rubuta harafin a cikin littafansu na rubutu.
- Ⓜ • Maimaita waɗannan matakan da harafin [kw].
- Ⓧ • Dalibai su rubuta babba da karamin harafin gwargwadon yadda za su iya.
 - Zagaya domin taimakawa daliban. Yi musu bayanin cewa za su iya taimaka wa junansu.

Bayyanawa

✓ 5. Bayyana fahimta (Minti 10)

- Umurci dalibai da su daga littafansu sama, su nuna abun da suka rubuta.
- Nuna misalin rubutu mai kyau na daya daga cikin dalibai. Nemi dalibai su gano me ya sa rubutun ya yi kyau.
- Umurci daya daga cikin dalibai da ya/ta rubuta haruffan a kan allo.
- Idan akwai sauran lokaci, a zaɓi wani labari a karanta wa dalibai.

Aikin Gida

Umurci dalibai da su rubuta haruffan a gida. Su cika layi 3 na littafin rubutunsu.

Manufa: Dalibai za su iya karanta gabobin kalma masu dauke da harafin [Kw]

Kayan Aiki: Katunan nune da littafan karatun dalibai

Lokaci: Minti 35

Fara Darasi

1. Waka (Minti 3)

- Ⓜ • Rera waƙar tare da dalibai yayin da ka/kike nuna kalmomin.
- Ⓛ • Umurci ɗaya daga cikin dalibai ya/ta rika nuna kalmonin yayin da sauran dalibai ke rera waƙar tare da kwatanta motsin jiki.
- Umurci dalibai da su gano harafin [Kw] a cikin waƙar.

✓ 2. Duba aikin gida (Minti 3)

Umurci dalibai su daga littafansu sama, su nuna aikinsu. Yaba wa daliban da suka kammala aikin a kuma karfafa musu gwiwa.

Koyo

3. Bambance sautukan gabobi (Minti 2)

- Ⓜ **Ka/ki ce:** *Yanzu za mu yi wasan saurare. Zan furta wasu kalmomi ɗaya bayan ɗaya. Idan kalmar na da gabar “kwai” to sai ku daga babban yatsanku ya kalli sama. Idan kuma babu, sai babban yatsanku ya kalli kasa: bishiya, kwaikwayo, aski, akwai, bakwai*

4. Karatun gabar kalma (Minti 5)

- Ⓜ • **Ka/ki ce:** *Yau za mu haɗa haruffa domin mu gina gabar kalma. Ku buɗe littafanku zuwa shafi na [66].*
- Rubuta: [kwa]
- Faɗi sunan kowane harafi a wannan gabar, sannan ka/ki karanta ta.
- Ⓛ • Jagoranci dalibai zuwa ga sashen da'ira a cikin littafansu, sai a maimaita matakin da littafin karantun dalibai.
- Ⓜ • A sake maimaita waɗannan matakan da gabobin kalmar [kwai, yo].

Gwaji

5. Katunan nune (Minti 7)

- Ⓜ • Nuna katuna ɗauke da haruffan [kw] da [ai]. Umurci dalibai su faɗi sunan kowane harafi. kw ai
- Haɗa katunan domin samar da gabar kalma. Nemi dalibai da su karanta gabar da aka samar.
- Ⓛ • Kira dalibai su fito a ra'ayin kansu zuwa gaban aji, su samar da gabobin kalma don 'yan aji su karanta.

6. Karatun kalma (Minti 10)

- Ⓜ • **Ka/ki ce:** *Yau za mu haɗa gabobin kalma domin mu gina kalmomi. Ku buɗe littafanku zuwa shafi na [66].*
- Rubuta: [kwakwa]
- Nuna kalmar a kan allo. Karanta kowace gaba a bayyane, sannan ka/ki karanta kalmar.
- Ⓛ • Umurci dalibai da su karanta kalmar tare da kai/ke a kan allo da kuma a cikin littafansu.
- Ⓜ • Maimaita waɗannan matakan da [akwai, kwaikwayo, kwando]. Dalibai su nuna kalmomin a lokacin da suke karatun.

Bayyanawa

✓ 7. Bayyana fahimta (Minti 2)

- **Ka/ki ce:** *Zan faɗi wata kalma sai ku nuna ta a cikin littafinku, daga nan sai ku duba amsarku da ta abokan zamanku.*
- Zagaya cikin aji ka/ki duba ayyukansu, yayin da ka/kike faɗin kalmomin.

Aikin Gida

Umurci dalibai su rubuta kalmomin darasin a gida. Su cika layi uku na littafin rubutunsu.

Manufa: Dalibai za su iya karanta kalmomi masu dauke da harafin [Kw]

Kayan Aiki: Littafan karatun dalibai da kuma katunan nune

Lokaci: Minti 35

Fara Darasi

1. Waka (Minti 3)

- Ⓜ • Rera waƙar tare da dalibai yayin da ake nuna kalmomin.
- Rera waƙar da dalibai tare da kwatanta motsin jikin waƙar.
- Ⓣ • Umurci dalibai da su gano harafin [Kw] a cikin waƙar.

2. Duba aikin gida (Minti 3)

Umurci dalibai su daga littafansu sama, su nuna aikinsu. Yaba wa daliban da suka kammala aikin.

Koyo

3. Amon sautin gaba (Minti 2)

- Ⓜ **Ka/ki ce:** *Yanzu za mu yi wasan saurare. Zan furta wasu kalmomi, ina so ku tafa yawan gabobin kalmar, sannan ku nuna yawansu da yatsunku: kwabbai, kwaikwayo, kwalba, kwalliya.*

4. Karatun Kalma – katunan nune (Minti 10)

- Ⓜ • Nuna katunan nune. Nemi dalibai su fadi sunan kowace gaba .
- Haɗa katunan domin samar da kalma. Nemi dalibai su karanta kalmar da aka samar.
- Ⓣ • Kira dalibai su fito a ra'ayin kansu zuwa gaban aji, su samar da kalmomi daga katunan don 'yan aji su karanta.

kwa	kwa
kwan	do

Gwaji

5. Rubutun kalma (Minti 10)

- Ⓜ • Zana layukan rubutu a kan allo, sai a rubuta kalmar [akwai].
- Ⓣ • Umurci dalibai da su rubuta kalmar a cikin littafansu na rubutu. Zagaya domin taimaka wa daliban.
- Ⓜ • Maimaita waɗannan matakan da kalmomin [kwakwa, kwando].

Bayyanawa

6. Bayyana fahimta (Minti 5)

- Nuna misalin rubutu mai kyau na ɗaya daga cikin dalibai. Nemi dalibai su gano me ya sa rubutun ya yi kyau.
- Rubuta wata gabar kalma a kan allo. Nemi dalibai da su karanta gabar kalma. Maimaita matakin da wata gabar kalma ta daban.

7. Tattaunawa a kan hotuna (Minti 5)

- Ⓜ • **Ka/ki ce:** Ku duba hoton da ke cikin littafanku na karatu. Me ke faruwa a cikin hoton?
- **Ka/ki ce:** Ko ya tuna muku da kalmomin da muka koya? Waɗanne kalmomi ne?
- **Ka/ki ce:** Ko wannan hoton ya tuna muku da wani ɓangare na rayuwarku? Ta yaya?

Aikin Gida

Umurci dalibai su rubuta kalmomin darasin a gida. Su cika layi uku na littafin rubutunsu.

Manufofi: Dalibai za su iya bitar muhimman bayanai da kuma amsa tambayoyi a kan labari.

Kayan Aiki: Kundin labaran karatu a bayyane

Lokaci: minti 35

Fara Darasi

1. Waka (Minti 3)

- Ⓜ • Rera wakar tare da dalibai yayin da ake nuna kalmomin.
- Ⓧ • Umurci daya daga cikin dalibai ya/ta rika nuna kalmonin yayin da sauran dalibai ke rera wakar tare da kwatanta motsin jiki.

✓ 2. Duba aikin gida (Minti 3)

Umurci dalibai su daga littafansu sama, su nuna aikinsu. Yaba wa daliban da suka kammala aikin.

Bitar

3. Bitar da gwaji (Minti 12)

- Ⓜ • **Ka/ki ce:** *Yau za mu yi gwaji da bitar abubuwan da muka koya a wannan makon.*
 - Rubuta rukuni na haruffa da gabobi da kuma kalmomi a kan allo. A tabbatar a kalla harafi ko gaba ko kalma daya na da dan'uwa a cikin akwatin.
- Ⓜ • Nuna kowane sannan a nemi dalibai su karanta su.
- Ⓧ • Kira dalibai su zo gaban aji, su ja layi tsakanin waƙanda suke iri daya a cikin kowane akwati.

Kw ai	kwa yo
kw Ai	kwai kwai

kwakwa	kwaikwayo
akwai	kwakwa

Saurare

4. Karatun labari a bayyane (Minti 10)

- Ⓜ • Zabi labari daga cikin kundin labarai. Karanta taken, sannan ka/ki nuna hoto, sai a tambayi dalibai su yi hasashen abun da labarin ya kunsu.
 - Koyar da sababbin kalmomi biyu da aka tura.
 - Karanta labarin a bayyane tare da nuna alamomin sosa rai. Tsaya sau daya ko biyu a tambayi dalibai a kan abun da suka ji ko kuma abun da suke tunanin zai faru a gaba cikin labarin.

Bayyanawa

✓ 5. Auna fahimta (Minti 7)

- A tambaye su ko hasashensu ya yi daidai.
- A yi wa dalibai tambayoyin auna fahimta a kan labarin.
- A tambayi dalibai waƙanne sababbin kalmomi suka koya a cikin labarin. Dalibai su yi bayanin abun da kalmomin suke nufi kuma su yi amfani da su a cikin jimla.

Aikin Gida

- Umurci dalibai da su bayar da labarin ga wasu abokansu ko kuma 'yan'uwansu a gida.
- Umurci dalibai su cika sashen "karin gwaji" a cikin littafin karatunsu tare da taimakon abokansu ko 'yan'uwansu a gida.

Manufofi: Dalibai za su iya karantawa da kuma rubuta harafin [Gw gw]

Kayan Aiki: Littafan karatun dalibai da kuma wake ko duwatsu

Lokaci: Minti 35

Fara Darasi

1. Waka (Minti 3)

- Ⓜ • Rera wakar tare da kwatanta motsin jikin wakar.
 - Rera wakar yayin da ka/kike nuna kalmomin.
- Ⓜⓓ • Rera wakar da dalibai tare da kwatanta motsin jikin wakar.
- ⓓ • Umurci dāya daga cikin dalibai ya/ta riƙa nuna kalmonin yayin da sauran dalibai ke rera wakar tare da motsin jiki.

✓ 2. Duba aikin gida (Minti 3)

Umurci dalibai da su daga littafansu sama, su nuna aikinsu. A bayar da sakamako da karfafa gwiwa.

Koyo

3. Sunan harafi (Minti 10)

Gw gw

- Ⓜ • Rubuta [Gw gw] a kan allo.
 - **Ka/ki ce:** *A yau za mu koyi harafin [Gw].*
 - A nuna harafin sannan a fadi sunansa sau uku: *Sunan harafin [Gw], kamar a cikin kalmar [gwalo. Gwalo, gwalo, gwalo!]*
- Ⓜⓓ • Umurci dalibai da ku yi motsin jikin harafin tare.
- ⓓ • Umurci dalibai su yi motsin jikin harafin su kadai.
 - Jagoranci dalibai zuwa ga sashen akwata a shafi na [68] cikin littafinsu. Umurce su da su nuna harafin su kuma maimaita furta sunan harafin.
 - **Ka/ki ce:** *Kalmar [gwanda] na farawa da harafin [gw]. Wadanne kalmomi kuma ke farawa da harafin [gw]?*
 - Rubuta kalmomin da dalibai suka bayar a kan allo. Bayan an rubuta kalmar, sai a nuna wa dalibai harafin [gw] da ke ciki.

Gwaji

4. Rubutun harafi (Minti 14)

- Ⓜ • Umurci dalibai da su buɗe littafan rubutunsu, su kuma dauko fensiransu.
 - Zana layukan rubutu a kan allo, sannan a rubuta harafin [Gw] tare da yin bayanin matakan rubutun.
- Ⓜⓓ • Umurci dalibai da su tashi tsaye, su rubuta harafin a iska tare da kai/ke.
- ⓓ • Umurci dalibai su daga fensiransu, sannan su rubuta harafin a cikin littafansu na rubutu.
 - Maimaita wadannan matakan da harafin [gw].
 - Dalibai su rubuta babba da karamin harafin gwargwadon yadda za su iya.
 - Zagaya domin taimakawa daliban. Yi musu bayanin cewa za su iya taimaka wa junansu.

Bayyanawa

✓ 5. Bayyana fahimta (Minti 5)

- Umurci dalibai da su duba misalai masu kyau na aikin daga wasu rukunai.
- Idan akwai sauran lokaci, a zaɓi wani labari daga cikin kundin labarai, a karantawa dalibai.

Aikin Gida

Umurci dalibai da su haɗa harafin [Gw gw] da wake ko duwatsu a gida.

Manufofi: Dalibai za su iya karantawa da kuma rubuta harafin [Au au]

Kayan Aiki: Littafan karatun dalibai da fensira da kuma littafan rubutu

Lokaci: Minti 35

Fara Darasi

1. Waƙa (Minti 3)

- Ⓜ • Rera waƙar tare da dalibai yayin da ka/kike nuna kalmomin.
- Ⓝ • Umurci ɗaya daga cikin dalibai ya/ta riƙa nuna kalmonin yayin da sauran dalibai ke rera waƙar tare da kwatanta motsin jiki.

✓ 2. Duba aikin gida (Minti 3)

Umurci dalibai da su ɗaga hannunsu sama idan sun haɗa harafin a gida da wake ko duwatsu. A tafa wa daliban.

Koyo

3. Sunan harafi (Minti 10)

- Ⓜ • Rubuta [Au au] a kan allo.
- **Ka/ki ce:** *A yau za mu koyi harafin [Au].*
- A nuna harafin sannan a faɗi sunansa sau uku: *Sunan harafin [Au], kamar a cikin kalmar [auna. Auna, auna, auna!]*
- Ⓜ • Umurci dalibai da ku yi motsin jikin harafin tare.
- Ⓝ • Umurci dalibai su yi motsin jikin harafin su kaɗai.
- Jagoranci dalibai zuwa ga sashen akwati a shafi na [68] cikin littafinsu. Umurce su da su nuna harafin su kuma maimaita furta sunan harafin.
- **Ka/ki ce:** *Sunan Auwal na farawa da wannan harafin. Ko za ku iya tuna wani suna da ke farawa da harafin [Au]?*
- Rubuta sunayen da dalibai suka bayar a kan allo. Bayan an rubuta sunan, sai a nuna wa dalibai harafin [Au] da ke ciki.

Au au

Gwaji

4. Rubutun harafi (Minti 14)

- Ⓜ • Umurci dalibai da su buɗe littafan rubutunsu, su kuma ɗauko fensiransu.
- Zana layukan rubutu a kan allo, sannan a rubuta harafin [Au] tare da yin bayanin matakan rubutun.
- Ⓜ • Umurci dalibai da su tashi tsaye, su rubuta harafin a iska tare da kai/ke.
- Ⓝ • Umurci dalibai su ɗaga fensiransu, sannan su rubuta harafin a cikin littafansu na rubutu.
- Maimaita waɗannan matakan da harafin [au].
- Dalibai su rubuta babba da karamin harafin gwargwadon yadda za su iya.
- Zagaya domin taimakawa daliban. Yi musu bayanin cewa za su iya taimaka wa junansu.

Bayyanawa

✓ 5. Bayyana fahimta (Minti 5)

- Umurci dalibai da su ɗaga littafansu sama, su nuna abun da suka rubuta.
- Nuna misalin rubutu mai kyau na ɗaya daga cikin dalibai. Nemi dalibai su gano me ya sa rubutun ya yi kyau.
- Umurci ɗaya daga cikin dalibai da ya/ta rubuta haruffan a kan allo.
- Idan akwai sauran lokaci, a zaɓi wani labari a karanta wa dalibai.

Aikin Gida

Umurci dalibai da su rubuta haruffan a gida. Su cika layi 3 na littafin rubutunsu.

Manufa: Dalibai za su iya karanta gabobin kalma masu d'auke da harafin [Gw]

Kayan Aiki: Katunan nune da littafan karatun dalibai

Lokaci: Minti 35

Fara Darasi

1. Waƙa (Minti 3)

- Ⓜ • Rera waƙar tare da dalibai yayin da ka/kike nuna kalmomin.
- Ⓛ • Umurci ɗaya daga cikin dalibai ya/ta riƙa nuna kalmonin yayin da sauran dalibai ke rera waƙar tare da kwatanta motsin jiki.
- Umurci dalibai da su gano harafin [Gw] a cikin waƙar.

✓ 2. Duba aikin gida (Minti 3)

Umurci dalibai su ɗaga littafansu sama, su nuna aikinsu. Yaba wa daliban da suka kammala aikin a kuma karfafa musu gwiwa.

Koyo

3. Bambance sautukan gabobi (Minti 2)

- Ⓜ **Ka/ki ce:** *Yanzu za mu yi wasan saurare. Zan furta wasu kalmomi ɗaya bayan ɗaya. Idan kalmar na da gabar "gwa" to sai ku ɗaga babban yatsanku ya kalli sama. Idan kuma babu, sai babban yatsanku ya kalli kasa: **kwaliya, gwagwarmaya, agwagwa, gwani, lemo***

4. Karatun gabar kalma (Minti 5)

- Ⓜ • **Ka/ki ce:** *Yau za mu haɗa haruffa domin mu gina gabar kalma. Ku buɗe littafanku zuwa shafi na [68].*
- Rubuta: [gwau]
- Faɗi sunan kowane harafi a wannan gabar, sannan ka/ki karanta ta.
- Ⓛ • Jagoranci dalibai zuwa ga sashen da'ira a cikin littafansu, sai a maimaita matakin da littafin karantun dalibai.
- Ⓜ • A sake maimaita waɗannan matakan da gabobin kalmar [gwai, gwa].

Gwaji

5. Katunan nune (Minti 7)

- Ⓜ • Nuna katuna d'auke da haruffan [gw] da [au]. Umurci dalibai su faɗi sunan kowane harafi. gw au
- Haɗa katunan domin samar da gabar kalma. Nemi dalibai da su karanta gabar da aka samar.
- Ⓛ • Kira dalibai su fito a ra'ayin kansu zuwa gaban aji, su samar da gabobin kalma don 'yan aji su karanta.

6. Karatun kalma (Minti 10)

- Ⓜ • **Ka/ki ce:** *Yau za mu haɗa gabobin kalma domin mu gina kalmomi. Ku buɗe littafanku zuwa shafi na [68].*
- Rubuta: [gwauro]
- Nuna kalmar a kan allo. Karanta kowace gaba a bayyane, sannan ka/ki karanta kalmar.
- Ⓛ • Umurci dalibai da su karanta kalmar tare da kai/ke a kan allo da kuma a cikin littafansu.
- Ⓜ • Maimaita waɗannan matakan da [gwaiba, agwagwa]. Dalibai su nuna kalmomin a lokacin da suke karatun.

Bayyanawa

✓ 7. Bayyana fahimta (Minti 2)

- **Ka/ki ce:** *Zan faɗi wata kalma sai ku nuna ta a cikin littafinku, daga nan sai ku duba amsarku da ta abokan zamanku.*
- Zagaya cikin aji ka/ki duba ayyukansu, yayin da ka/kike faɗin kalmomin.

Aikin Gida

Umurci dalibai su rubuta kalmomin darasin a gida. Su cika layi uku na littafin rubutunsu.

Manufa: Dalibai za su iya karanta kalmomi masu dauke da harafin [Gw]

Kayan Aiki: Littafan karatun dalibai da kuma katunan nune

Lokaci: Minti 35

Fara Darasi

1. Waka (Minti 3)

- Ⓜ • Rera wakar tare da dalibai yayin da ake nuna kalmomin.
- Rera wakar da dalibai tare da kwatanta motsin jikin wakar.
- Ⓧ • Umurci dalibai da su gano harafin [Gw] a cikin wakar.

2. Duba aikin gida (Minti 3)

Umurci dalibai su daga littafansu sama, su nuna aikinsu. Yaba wa daliban da suka kammala aikin.

Koyo

3. Amon sautin gaba (Minti 2)

- Ⓜ **Ka/ki ce:** *Yanzu za mu yi wasan saurare. Zan furta wasu kalmomi, ina so ku tafa yawan gabobin kalmar, sannan ku nuna yawansu da yatsunku: gwaza, gwaiba, gwiwa, gwagwarmaya*

gwa	iba
-----	-----

gwa	uro
-----	-----

4. Karatun Kalma – katunan nune (Minti 10)

- Ⓜ • Nuna katunan nune. Nemi dalibai su fadi sunan kowace gaba.
- Hadfa katunan domin samar da kalma. Nemi dalibai su karanta kalmar da aka samar.
- Ⓧ • Kira dalibai su fito a ra'ayin kansu zuwa gaban aji, su samar da kalmomi daga katunan don 'yan aji su karanta.

Gwaji

5. Rubutun kalma (Minti 10)

- Ⓜ • Zana layukan rubutu a kan allo, sai a rubuta kalmar [gwauro].
- Ⓧ • Umurci dalibai da su rubuta kalmar a cikin littafansu na rubutu. Zagaya domin taimaka wa daliban.
- Ⓜ • Maimaita waƙannan matakan da kalmar [gwaiba, gwanda].

Bayyanawa

6. Bayyana fahimta (Minti 5)

- Nuna misalin rubutu mai kyau na ɗaya daga cikin dalibai. Nemi dalibai su gano me ya sa rubutun ya yi kyau.
- Rubuta wata gabar kalma a kan allo. Nemi dalibai da su karanta gabar kalma. Maimaita matakin da wata gabar kalma ta daban.

7. Tattaunawa a kan hotuna (Minti 5)

- Ⓜ • **Ka/ki ce:** Ku duba hoton da ke cikin littafanku na karatu. Me ke faruwa a cikin hoton?
- **Ka/ki ce:** Ko ya tuna muku da kalmomin da muka koya? Waɗanne kalmomi ne?
- **Ka/ki ce:** Ko wannan hoton ya tuna muku da wani ɓangare na rayuwarku? Ta yaya?

Aikin Gida

Umurci dalibai su rubuta kalmomin darasin a gida. Su cika layi uku na littafin rubutunsu.

Manufofi: Dalibai za su iya bitar muhimman bayanai da kuma amsa tambayoyi a kan labari.

Kayan Aiki: Kundin labaran karatu a bayyane

Lokaci: minti 35

Fara Darasi

1. Waka (Minti 3)

- Ⓜ • Rera wakar tare da dalibai yayin da ake nuna kalmomin.
- ⓓ • Umurci daya daga cikin dalibai ya/ta rika nuna kalmonin yayin da sauran dalibai ke rera wakar tare da kwatanta motsin jiki.

✓ 2. Duba aikin gida (Minti 3)

Umurci dalibai su daga littafansu sama, su nuna aikinsu. Yaba wa daliban da suka kammala aikin.

Bitar

2. Bitar da gwaji (Minti 12)

- Ⓜ • **Ka/ki ce:** *Yau za mu yi gwaji da bitar abubuwan da muka koya a wannan makon.*
 - Rubuta rukuni na haruffa da gabobi da kuma kalmomi a kan allo. A tabbatar a kalla harafi ko gaba ko kalma daya na da dan'uwa a cikin akwatin.
- Ⓜ • Nuna kowane sannan a nemi dalibai su karanta su.
- ⓓ • Kira dalibai su zo gaban aji, su ja layi tsakanin wadanda suke iri daya a cikin kowane akwati.

Gw gw	gwau gwai
au Au	gwa gwau

gwaiba gwauro
agwagwa gwaiba

Saurare

5. Karatun labari a bayyane (Minti 10)

- Ⓜ • Zabi labari daga cikin kundin labarai. Karanta taken, sannan ka/ki nuna hoto, sai a tambayi dalibai su yi hasashen abun da labarin ya kunsu.
 - Koyar da sababbin kalmomi biyu da aka tura.
 - Karanta labarin a bayyane tare da nuna alamomin sosa rai. Tsaya sau daya ko biyu a tambayi dalibai a kan abun da suka ji ko kuma abun da suke tunanin zai faru a gaba cikin labarin.

Bayyanawa

✓ 6. Auna fahimta (Minti 7)

- A tambaye su ko hasashensu ya yi daidai.
- A yi wa dalibai tambayoyin auna fahimta a kan labarin.
- A tambayi dalibai wadanne sababbin kalmomi suka koya a ciki. Dalibai su yi bayanin abun da kalmomin suke nufi kuma su yi amfani da su a cikin jimla.

Aikin Gida

- Umurci dalibai da su bayar da labarin ga wasu abokansu ko kuma 'yan'uwansu a gida.
- Umurci dalibai su cika sashen "karin gwaji" a cikin littafin karatunsu tare da taimakon abokansu ko 'yan'uwansu a gida.

Manufofi: Dalibai za su iya gane harafin [**B b**], kuma su iya jera wake ko duwatsu wajen hada harafin.

Kayan Aiki: Littafan karatun dalibai da kuma wake ko duwatsu

Lokaci: Minti 35

Fara Darasi

1. Waka (Minti 5)

- Ⓜ • Rera wakar tare da kwatanta motsin jikin wakar.
 - Rera wakar yayin da ka/kike nuna kalmomin.
- Ⓜⓓ • Rera wakar da dalibai tare da kwatanta motsin jikin wakar.
- ⓓ • Umurci daya daga cikin dalibai ya/ta rika nuna kalmonin yayin da sauran dalibai ke rera wakar tare da motsin jiki.

✓ 2. Duba aikin gida (Minti 5)

Umurci dalibai da su daga littafansu sama, su nuna aikinsu. A bayar da sakamako da karfafa gwiwa.

Koyo


3. Sunan harafi (Minti 10)

B b

- Ⓜ • Rubuta [**B b**] a kan allo.
 - **Ka/ki ce:** *A yau za mu koyi harafin [**B**].*
 - A nuna harafin sannan a fadi sunansa sau uku: *Sunan harafin [**B**], kamar a cikin kalmar [**bare. Bare, bare, bare!**]*
- Ⓜⓓ • Umurci dalibai da ku yi motsin jikin harafin tare.
- ⓓ • Umurci dalibai su yi motsin jikin harafin su kadai.
 - Jagoranci dalibai zuwa ga sashen akwata a shafi na [**70**] cikin littafinsu. Umurce su da su nuna harafin su kuma maimaita furta sunan harafin.
 - **Ka/ki ce:** *Kalmar [**bera**] na farawa da harafin [**b**]. Wadanne kalmomi kuma ke farawa da harafin [**b**]?*
 - Rubuta kalmomin da dalibai suka bayar a kan allo. Bayan an rubuta kalmar, sai a nuna wa dalibai harafin [**b**] da ke ciki.

Gwaji

4. Hada haruffa (Minti 10)



- Ⓜ • Nuna wa dalibai yadda ake hada harafin [**B b**] da wake ko duwatsu, ta hanyar rubutu a kan allo.
- Ⓜⓓ • Umurci dalibai su zauna cikin kanaan rukunai. A ba kowane rukuni wake ko duwatsu.
- ⓓ • Umurci dalibai a kowane rukuni su hada babban harafi da waken ko duwatsun.
 - Umurci dalibai a kowane rukuni su hada karamin harafi da waken ko duwatsun.

Bayyanawa

✓ 5. Bayyana fahimta (Minti 5)

- Umurci dalibai da su duba misalai masu kyau na aikin daga wasu rukunai.
- Idan akwai sauran lokaci, a zaɓi wani labari daga cikin kundin labarai, a karantawa dalibai.

Aikin Gida

Umurci dalibai da su hada harafin [**B b**] da wake ko duwatsu a gida.

Manufofi: Dalibai za su iya karantawa da kuma rubuta harafin [B b]

Kayan Aiki: Littafan karatun dalibai da fensira da kuma littafan rubutu

Lokaci: Minti 35

Fara Darasi

1. Waka (Minti 3)

- Ⓜ • Rera wakar tare da dalibai yayin da ka/kike nuna kalmomin.
- Ⓧ • Umurci daya daga cikin dalibai ya/ta rika nuna kalmonin yayin da sauran dalibai ke rera wakar tare da kwatanta motsin jiki.

✓ 2. Duba aikin gida (Minti 1)

Umurci dalibai da su daga hannunsu sama idan sun hada harafin a gida da wake ko duwatsu. A tafa wa daliban.

Koyo

3. Sunan harafi (Minti 6)

B 6

- Ⓜ • Rubuta [B b] a kan allo.
- Ⓧ • **Ka/ki ce:** Mu yi motsin jikin harafin da muka koya a jiya. Sunan harafin [B], kamar a cikin kalmar: [**bare. Bare, bare, bare!**]
- **Ka/ki ce:** Jiya mun yi tunanin sunayen da suka fara da [B]. A koyaushe ana amfani da babban harafi wajen rubuta sunaye. Sannan ana amfani da kananan haruffa wajen rubuta sauran kalmomi.
- Ⓧ • **Ka/ki ce:** Kalmar [**bawo**] na farawa da harafin [b]. Wadanne kalmomi kuma ke farawa da harafin [b]?
- Rubuta kalmomin da dalibai suka bayar a kan allo. Bayan an rubuta kalmar, sai a nuna wa dalibai harafin [b] da ke ciki.

Gwaji

4. Rubutun harafi (Minti 15)

- Ⓜ • Umurci dalibai da su buɗe littafan rubutunsu, su kuma ɗauko fensiransu.
- Zana layukan rubutu a kan allo, sannan a rubuta harafin [B] tare da yin bayanin matakan rubutun.
- Ⓧ • Umurci dalibai da su tashi tsaye, su rubuta harafin a iska tare da kai/ke.
- Ⓧ • Umurci dalibai su daga fensiransu, sannan su rubuta harafin a cikin littafansu na rubutu.
- Ⓜ • Maimaita waɗannan matakan da harafin [b].
- Ⓧ • Dalibai su rubuta babba da karamin harafin gwargwadon yadda za su iya.
- Zagaya domin taimakawa daliban. Yi musu bayanin cewa za su iya taimaka wa junansu.

Bayyanawa

✓ 5. Bayyana fahimta (Minti 10)

- Umurci dalibai da su daga littafansu sama, su nuna abun da suka rubuta.
- Nuna misalin rubutu mai kyau na daya daga cikin dalibai. Nemi dalibai su gano me ya sa rubutun ya yi kyau.
- Umurci daya daga cikin dalibai da ya/ta rubuta haruffan a kan allo.
- Idan akwai sauran lokaci, a zaɓi wani labari a karanta wa dalibai.

Aikin Gida

Umurci dalibai da su rubuta haruffan a gida. Su cika layi 3 na littafin rubutunsu.

Manufa: Dalibai za su iya karanta gabobin kalma masu dauke da harafin [B]

Kayan Aiki: Katunan nune da littafan karatun dalibai

Lokaci: Minti 35

Fara Darasi

1. Waƙa (Minti 3)

- Ⓜ • Rera wakar tare da dalibai yayin da ka/kike nuna kalmomin.
- Ⓛ • Umurci ɗaya daga cikin dalibai ya/ta rika nuna kalmonin yayin da sauran dalibai ke rera wakar tare da kwatanta motsin jiki.
- Umurci dalibai da su gano harafin [B] a cikin wakar.

✓ 2. Duba aikin gida (Minti 3)

Umurci dalibai su daga littafansu sama, su nuna aikinsu. Yaba wa daliban da suka kammala aikin a kuma karfafa musu gwiwa.

Koyo

3. Bambance sautukan gabobi (Minti 2)

- Ⓜ **Ka/ki ce:** *Yanzu za mu yi wasan saurare. Zan furta wasu kalmomi ɗaya bayan ɗaya. Idan kalmar na da gabar “ba” to sai ku daga babban yatsanku ya kalli sama. Idan kuma babu, sai babban yatsanku ya kalli kasa: bata, barewa, bawo, gida, kogi*

4. Karatun gabar kalma (Minti 5)

- Ⓜ • **Ka/ki ce:** *Yau za mu haɗa haruffa domin mu gina gabar kalma. Ku buɗe littafanku zuwa shafi na [70].*
- Rubuta: [ba]
- Faɗi sunan kowane harafi a wannan gabar, sannan ka/ki karanta ta.
- Ⓛ • Jagoranci dalibai zuwa ga sashen da’ira a cikin littafansu, sai a maimaita matakin da littafin karantun dalibai.
- Ⓜ • A sake maimaita waɗannan matakan da gabobin kalmar [bul, be].

Gwaji

5. Katunan nune (Minti 7)

- Ⓜ • Nuna katuna ɗauke da haruffan [b] da [e]. Umurci dalibai su faɗi sunan kowane harafi. b e
- Haɗa katunan domin samar da gabar kalma. Nemi dalibai da su karanta gabar da aka samar.
- Ⓛ • Kira dalibai su fito a ra’ayin kansu zuwa gaban aji, su samar da gabobin kalma don ‘yan aji su karanta.

6. Karatun kalma (Minti 10)

- Ⓜ • **Ka/ki ce:** *Yau za mu haɗa gabobin kalma domin mu gina kalmomi. Ku buɗe littafanku zuwa shafi na [70].*
- Rubuta: [bata]
- Nuna kalmar a kan allo. Karanta kowace gaba a bayyane, sannan ka/ki karanta kalmar.
- Ⓛ • Umurci dalibai da su karanta kalmar tare da kai/ke a kan allo da kuma a cikin littafansu.
- Ⓜ • Maimaita waɗannan matakan da [bullowa, tabarya, bera]. Dalibai su nuna kalmomin a lokacin da suke karatun.

Bayyanawa

✓ 7. Bayyana fahimta (Minti 2)

- **Ka/ki ce:** *Zan faɗi wata kalma sai ku nuna ta a cikin littafinku, daga nan sai ku duba amsarku da ta abokan zamanku.*
- Zagaya cikin aji ka/ki duba ayyukansu, yayin da ka/kike faɗin kalmomin.

Aikin Gida

Umurci dalibai su rubuta kalmomin darasin a gida. Su cika layi uku na littafin rubutunsu.

Manufa: Dalibai za su iya karanta kalmomi masu dauke da harafin [B]

Kayan Aiki: Littafan karatun dalibai da kuma katunan nune

Lokaci: Minti 35

Fara Darasi

1. Waka (Minti 3)

- Ⓜ • Rera wakar tare da dalibai yayin da ake nuna kalmomin.
- Rera wakar da dalibai tare da kwatanta motsin jikin wakar.
- Ⓧ • Umurci dalibai da su gano harafin [B] a cikin wakar.

2. Duba aikin gida (Minti 3)

Umurci dalibai su daga littafansu sama, su nuna aikinsu. Yaba wa daliban da suka kammala aikin.

Koyo

3. Amon sautin gaba (Minti 2)

- Ⓜ **Ka/ki ce:** *Yanzu za mu yi wasan saurare. Zan furta wasu kalmomi, ina so ku tafa yawan gabobin kalmar, sannan ku nuna yawansu da yatsunku: balle, bera, bangare, banbarowa*

ba	ta
be	ra

4. Karatun Kalma – katunan nune (Minti 10)

- Ⓜ • Nuna katunan nune. Nemi dalibai su fadi sunan kowace gaba.
- Hada katunan domin samar da kalma. Nemi dalibai su karanta kalmar da aka samar.
- Ⓧ • Kira dalibai su fito a ra'ayin kansu zuwa gaban aji, su samar da kalmomi daga katunan don 'yan aji su karanta.

Gwaji

5. Rubutun kalma (Minti 10)

- Ⓜ • Zana layukan rubutu a kan allo, sai a rubuta kalmar [bata].
- Ⓧ • Umurci dalibai da su rubuta kalmar a cikin littafansu na rubutu. Zagaya domin taimaka wa daliban.
- Ⓜ • Maimaita waƙannan matakan da kalmomin [tabarya, bera].

Bayyanawa

6. Bayyana fahimta (Minti 5)

- Nuna misalin rubutu mai kyau na ɗaya daga cikin dalibai. Nemi dalibai su gano me ya sa rubutun ya yi kyau.
- Rubuta wata gabar kalma a kan allo. Nemi dalibai da su karanta gabar kalma. Maimaita matakin da wata gabar kalma ta daban.

7. Tattaunawa a kan hotuna (Minti 5)

- Ⓜ • **Ka/ki ce:** Ku duba hoton da ke cikin littafanku na karatu. Me ke faruwa a cikin hoton?
- **Ka/ki ce:** Ko ya tuna muku da kalmomin da muka koya? Waɗanne kalmomi ne?
- **Ka/ki ce:** Ko wannan hoton ya tuna muku da wani bangare na rayuwarku? Ta yaya?

Aikin Gida

Umurci dalibai su rubuta kalmomin darasin a gida. Su cika layi uku na littafin rubutunsu.

Manufofi: Dalibai za su iya bitar muhimman bayanai da kuma amsa tambayoyi a kan labari.

Kayan Aiki: Kundin labaran karatu a bayyane

Lokaci: minti 35

Fara Darasi

1. Waka (Minti 3)

- Ⓜ • Rera wakar tare da dalibai yayin da ake nuna kalmomin.
- ⓓ • Umurci daya daga cikin dalibai ya/ta rika nuna kalmonin yayin da sauran dalibai ke rera wakar tare da kwatanta motsin jiki.

✓ 2. Duba aikin gida (Minti 3)

Umurci dalibai su daga littafansu sama, su nuna aikinsu. Yaba wa daliban da suka kammala aikin.

Bitar

2. Bitar da gwaji (Minti 12)

- Ⓜ • **Ka/ki ce:** *Yau za mu yi gwaji da bitar abubuwan da muka koya a wannan makon.*
 - Rubuta rukuni na haruffa da gabobi da kuma kalmomi a kan allo. A tabbatar a kalla harafi ko gaba ko kalma daya na da dan'uwa a cikin akwatin.
- Ⓜ • Nuna kowane sannan a nemi dalibai su karanta su.
- ⓓ • Kira dalibai su zo gaban aji, su ja layi tsakanin wadanda suke iri daya a cikin kowane akwati.

B a	be be
A b	bul ba

bera bera
bata tabarya

Saurare

5. Karatun labari a bayyane (Minti 10)

- Ⓜ • Zabi labari daga cikin kundin labarai. Karanta taken, sannan ka/ki nuna hoto, sai a tambayi dalibai su yi hasashen abun da labarin ya kunsu.
 - Koyar da sababbin kalmomi biyu da aka tura.
 - Karanta labarin a bayyane tare da nuna alamomin sosa rai. Tsaya sau daya ko biyu a tambayi dalibai a kan abun da suka ji ko kuma abun da suke tunanin zai faru a gaba cikin labarin.

Bayyanawa

✓ 6. Auna fahimta (Minti 7)

- A tambaye su ko hasashensu ya yi daidai.
- A yi wa dalibai tambayoyin auna fahimta a kan labarin.
- A tambayi dalibai wadanne sababbin kalmomi suka koya a cikin labarin. Dalibai su yi bayanin abun da kalmomin suke nufi kuma su yi amfani da su a cikin jimla.

Aikin Gida

- Umurci dalibai da su bayar da labarin ga wasu abokansu ko kuma 'yan'uwansu a gida.
- Umurci dalibai su cika sashen "karin gwaji" a cikin littafin karatunsu tare da taimakon abokansu ko 'yan'uwansu a gida.

Manufofi: Dalibai za su karanta da kuma rubuta haruffan **Kw kw Ai ai Kw kw Gw gw Au au B b**

Kayan aiki: Fensira da littafan rubutu

Lokaci: Minti 35

Fara Darasi

1. Waka (minti 5)

- Ⓜ • Rera waƙar da ɗalibai tare da kwatanta motsin jikin waƙar.
- Ⓣ • Umurci ɗaya daga cikin ɗalibai ya/ta rika nuna kalmonin yayin da sauran ɗalibai ke rerawa tare da motsin jiki.
 - Fadi wasu haruffa da ɗalibai suka koya, a umurce su da su nuna su a cikin waƙar.

Bitar

2. Bitar haruffa (minti 12)

Kw kw Ai ai Kw kw Gw gw Au au B b

- Ⓜ • Rubuta waɗannan haruffan a kan allo: **Kw kw Ai ai Kw kw Gw gw Au au B b**
 - **Ka/ki ce:** A yau zamu yi gwaji da bitar haruffan da muka koya a baya.
- Ⓣ • Nuna kowane harafi a jere. Umurci ɗalibai su karanta kuma su nuna harafin. Ba ɗalibai dama su fadi sunan harafin kafin ka/ki karanta.
 - Nuna haruffan ba a cikin jeri ba, sannan a umurci ɗalibai da su karanta su.
 - Umurci ɗalibai su yi motsin jikin kowane harafin.
 - Umurci ɗalibai su fadi sunayen da ke farawa da kowane harafi. A rubuta su a kan allo.
 - Umurci ɗalibai su fadi kalmomin da ke farawa da kowane harafi. A rubuta su a kan allon.

Gwaji

3. Rubutu (minti 13)

- Ⓜ • Zana layukan rubutu a kan allo. Rubuta manya da kananan haruffan guda shida. Yi bayanin matakan da ake bi yayin rubutun. Yi wa ɗalibai bayani cewa tsayin karamin harafi yakan kasance rabin babban harafin.
- Ⓣ • Umurci ɗalibai da su rubuta haruffan a cikin littafan rubutunsu. Zagaya domin ba su taimako.

Bayyanawa

4. Bayyana fahimta (minti 5)

- Nuna wa ɗalibai rubutun ‘yan uwansu da suka yi da kyau, a kuma yi musu bayanin dalilin da ya sa rubutun ya yi kyau.
- Furta sunan harafi. Umurci ɗalibai da su nuna shi a cikin littafin rubutunsu. Maimata hakan da sauran haruffan.

Aikin Gida

Umurci ɗalibai da su sake rubuta haruffan a gida. Su cika layi uku na littafin rubutunsu.

Manufa: Dalibai za su karanta gabobin kalma da kalmomin da ke dauke da haruffan **Kw Ai Kw Gw Au B**

Kayan aiki: Littafan karatun dalibai

Lokaci: minti 35

Fara Darasi

1. Waka (minti 3)

- Ⓜ • Rera wakar da dalibai tare da motsin jikin wakar.
- Ⓧ • Umurci daya daga cikin dalibai ya/ta rika nuna kalmonin yayin da sauran dalibai ke rera wakar tare da motsin jiki.

✓ 2. Duba aikin gida (minti 4)

Umurci dalibai da su daga littafansu sama, su nuna aikinsu. Yaba wa daliban da suka kamala aikin, a kuma karfafa musu gwiwa.

Koyo

2. Gwaji da bita (minti 7):

- Ⓜ • **Ka/ki ce:** *Yau za mu yi gwaji da bitar karatun gabobin kalma da kuma kalmomi.*
 - Rubuta rukunin gabobin kalma da kalmomi a kan allo. A tabbatar a kalla gabar kalma ko kalma daya na da 'yar'uwa a cikin akwatin.
- Ⓧ • Nuna kowace sannan a nemi dalibai da su karanta su.
 - Kira dalibai su zo gaban aji, su ja layi tsakanin waƙanda suke iri daya a cikin kowane akwati.

kwai kwa kwar
gwau ba kwa

kwai gwaiba akwai
gwaiba akwai bera

Gwaji

5. Katunan nune: dukkan aji (minti 5)

- Ⓜ • Nuna katunan nune. Umurci dalibai su karanta gabar da ke jiki.
- Haɗa katunan, domin samar da kalma. Umurci dalibai da su karanta kalmar da aka samar.
- Ⓧ • Kira dalibai su fito a ra'ayin kansu a gaban aji, su haɗa kalmomi daga katunan.

kwai kwa kwar rai

gwau ro

6. Katunan nune: kananan rukunai (minti 10)

- Ⓧ • Umurci dalibai da su zauna a cikin kananan rukunai. Raba wa kowane rukuni kananan takardu guda huɗu masu dauke da gabobin kalma. A umurce su da su haɗa kalmomi daga katunan.

Bayyanawa

✓ 7. Bayyana fahimta (minti 5)

Umurci kowane rukuni da ya gabatar da kalma daya da ya haɗa daga katunan nune.

Aikin Gida

Umurci dalibai da su rubuta kalmomi huɗu a cikin littafan rubutunsu.

Manufofi: Dalibai su kwatanta aiwatar da ma'anar kalmomin aiki su kuma saurari labari.

Kayan Aiki: Littafin karatun dalibai

Lokaci: Minti 35

Fara Darasi

1. Waka (Minti 3)

- Ⓜ • Rera waƙar da dalibai tare da nuna kalmomin waƙar.
- Ⓣ • Umurci ɗaya daga cikin dalibai ya/ta rika nuna kalmomin yayin da sauran dalibai ke rerawa tare da motsin jiki.

✓ 2. Duba aikin gida (Minti 3)

Umurci dalibai da su ɗaga littafansu sama, su nuna aikinsu. Yaba wa daliban da suka kammala aikin, a kuma karfafa musu gwiwa.

Koyo

3. Kalmomin aiki (Minti 10)

- Ⓜ • Rubuta: **kira aiki sawo kawo murna**
 - Ka/ki ce: *Yau za mu koyi kalmomin aiki. Za mu karanta kowace kalma tare. Bayan mun karanta kowace kalma, za ku kwatanta aiwatar da ma'anar wannan kalmar.*
- Ⓜ • Umurci dalibai da su mika tsaye. A tallafa musu yadda za su aiwatar da ma'anar kowacce kalma.
- Ⓣ • Kira ɗaya daga cikin daliban zuwa gaban allo. Umurci da ya/ta zaɓi kalma ɗaya daga cikin jerin kalmomin ya/ta aiwatar da ma'anar kalmar ba tare da karanta ta ba.
 - Sauran dalibai za su canki wace kalma ce ake kwatantawa. A maimata da wasu dalibai na daban.

Gwaji

4. Labari a kan magani (Minti 10)

- Ⓜ • **Ka/ki ce:** *A yau za mu karanta wani labari. Ku buɗe littafinku zuwa shafi na 72.*
- Ⓜ • **Ka/ki ce:** *Me kuka gani a cikin hoton?*
 - **Ka/ki ce:** *Me kuke tunanin labarin zai kunsu?*
 - **Ka/ki ce:** *Wadanne kalmomi kuka gane?*
 - Karanta wa dalibai labarin sau ɗaya.
 - Sake karanta labarin a bayyane. Umurci dalibai da su ɗaga hannunsu a duk lokacin da suka ji kalmar aiki.

Bayyanawa

✓ 5. Auna fahimta (Minti 5)

Ka/ki ce:

- **Mene ne Kaka take so?**
- **Me yasa Kaka tayi murna?**
- **Ko kun taɓa taimakon marasa lafiya?**

Aikin Gida

Nemi dalibai da su ba 'yan'uwansu ko abokai labarin da aka karanta musu.

Manufofi: Dalibai za su kwatanta aiwatar da ma'anar kalmomin aiki, su kuma kwaikwayi labari.

Kayan aiki: Littafin dalibai

Lokaci: minti 35

Fara Darasi

1. Waka (minti 5)

- Ⓜ • R era wakar tare da dalibai yayin da ka/kike nuna kalmomin.
- Ⓝ • Umurci daya daga cikin dalibai ya/ta rika nuna kalmonin yayin da sauran dalibai ke rera wakar tare da motsin jiki.

Koyo

2. Kalmomin aiki (minti 10):

- Ⓜ • **Ka/ki ce:** *Wadanne kalmomin aiki muka koya a darasin jiya?*
 - Rubuta kalmomin da dalibai suka bayar a kan allo.
- Ⓝ • Umurci dalibai da su karanta dukkanin kalmomin, su kuma kwatantasu.
 - Kira daya daga cikin dalibai gaban aji, domin zaɓen kalma daya a kwatanta ta ba tare da karanta kalmar ba. Maimaita da waɗansu daliban na daban.

3. Bakin kalmomi (minti 5):

- Ⓜ • Rubuta: [**magani**]
- Ⓜ • Umurci dalibai da su ba da ma'anar kalmar tare da misalai. A taimakawa dalibai idan sun kasa.
- Ⓝ • A tambayi dalibai muhimmancin **magani**.

Gwaji

5. Labari a kan magani (minti 10)

- Ⓝ • Um urci dalibai da su ba da labarin da aka karanta a darasin da ya gabata.
- Ⓜ • Kira dalibai domin su kwatanta abin da ke faruwa a labarin, yayin da ka/kike sake karanta labarin.
 - Kira waɗansu daliban na daban domin su ma su kwatanta abin da ke faruwa a labarin yayin da ka/kike karantawa.
- Ⓝ • Umurci dalibai su faɗi kalmomin aiki da ke cikin labarin.

Bayyanawa

✓ 6. Auna fahimta (minti 10)

Ka/ki ce:

- **Mene ne Kaka take so?**
- **Me yasa Kaka tayi murna?**
- **Ko kun taɓa taimakon marasa lafiya?**

Aikin Gida

Umurci dalibai su zana hoton labarin a littafansu na rubutu.

Manufofi: Manufofi: Dalibai za su yi takaitacciyar jarrabawar koyon karatu.

Kayan Aiki: Littafin daukar bayanai da takardar karatu.

Lokaci: Minti 35

JARRABAWA

Kira dalibai daya bayan daya, a yi musu tambayoyi sannan a rubuta sakamakon kowannensu a littafin daukar bayanai. Idan da bukata, ka/ki nemi tallafi daga Shugaban Makaranta ko 'yan kwamitin 'SBMC' ko daga sauran malamai domin tafiyar da aikin.

Ba wa sauran dalibai wani aiki yayin da suke jiran a yi musu jarrabawar. Alal-misali, za a iya ba dalibai wani abu su rubuta domin kara kwarewa wajen rubutu, ko su zana wadansu abubuwa.

Umurci dalibai da su karanta wadannan haruffa (A bayar da maki daya kan kowace kalma da aka karanta daidai)

ƙw kw gw au ɓ

Umurci dalibai da su karanta wadannan gabobin kalma (A bayar da maki daya kan kowace gabar kalma da aka karanta daidai)

kwa kwai gwau ƙwa ɓa

Umurci dalibai da su karanta wadannan kalmomi (A bayar da maki daya kan kowace kalma da aka karanta daidai)

ɓera kwai agwagwa gwaiba akwai

Wakoki

Wakar Gaisuwa

Idan muka tashi da safe,
Sai mu gai da iyayenmu x2
Mamata ina kwana,
Gaisuwa ce da safe,
Ina wuni Babana,
Gaisuwa ce da rana,
Mamata sai da safe,
Gaisuwa ce da dare.

Wakar Haruffa

a, b, c, d, e, f, g, h!
i, j, k, l, m, n, o, r!
s, t, u, w, y, z!

An taso daga makaranta,
'Yan makaranta na wasa,
Kwallo da langa da sassaka,
Komai girman dan boko,
Bai wuce abacada ba!

Wakar Ranakun Mako

Yara, yara 'yan makaranta
A mako muna da kwanaki guda
bakwai.
Lahadi muke shiri mu tsaftace tufa.
Litinin mu garzaya mu je
makaranta.
Talata da Laraba mu je makaranta.
Alhamis da Juma'a mu je
makaranta.
Asabar mu shakata mu je mu yi
hutu.
Mu wataya mu rausaya mu je muyi
wasa.

Wakar Tafa Tafa

Tafa tafa tafiyar
nan da zamu tare,
Da wa muka zo ne,
Daga malam, sai fa yara,
Yara ku shirya ga malam,
sai karatu.

Wakar Gizo

Gizo gizon zama
gizo ya dawo,
Ana rabon zuma
gizo ya fado
Dif!

Wakar Tsafta

Tsafta, Tsafta, Tsafta,
Tsafta,
Tsafta, Tsafta,
Wanke hannu, yara shi ne
tsafta, tsafta,
Wanke baki, yara shi ne
tsafta, tsafta,
Wanka, wanki, yara shi ne
tsafta, tsafta,
Tsafta, Tsafta, Tsafta,
Tsafta,
Tsafta, Tsafta.

Wakar Dan Maliyo

Dan maliyo maliyo, da!
Dan maliyo nawa, da!
Ya je ina ne, da!
Ya je Dan Ali, da!
Dan Ali gari ne, da!
Zai dau dan boto, da!
Daddaga mu gani!
da da da da!

Wakar Tantabara

Tantabara tara,
Kwai tara,
Da tara,
Za ta gari tara,
Inda mutum tara.

Wakar Kankara

Kankara da damina,
Kwal kwal kwal,
Ana ruwa da kankara,
Kwal kwal kwal,
Kara a kan gidajenmu,
Kwal kwal kwal,
A kan kwanon
makarantarmu,
Kwal kwal kwal.

Wakar Zabuwu

Zabuwu da zanenta,
Zabo da kora,
Zomo da zararsa,
Zabura ka cin mai,
Zuma da zakinta,
Zam zam zam

Wakar Kirge (1)

Daya mafarin kirge,
Biyu idanun dabba,
Uku duwatsun murhu,
Huɗu kafafun tebur,
Biyar na yatsun hannu.

Wakar Kirge (2)

Daya mafarin kirge,
Biyu idanun dabba,
Uku duwatsun murhu,
Huɗu kafafun tebur,
Biyar na yatsun hannu.
Shida kwanakin aiki.
Bakwai kwanakin mako.
Takwas goma ba biyu kenan.
Tara daga ke sai goma.
Goma biyar biyu Kenan.

Wakar Motsa Jiki

Yara mu tafa,
Muna ta tafawa,
Mu tashi, muna ta tasawa,
Mu juya, muna ta juyawa,
Mu duka, muna ta dukawa,
Mu zauna, muna ta zaunawa

